



العهد الديني الإسلامي تنجونج كارغ  
٤٥٠٠٠ كوالا سلانجور

# تَلْخِيصٌ مُّمْتَازٌ اللُّغَةُ الْعَرَبِيَّةُ الْمُعَاَصِرَةُ

NOTA QOWAID ARABIAH T4 DAN T5

LATIHAN ORIENTASI SMA DAN SPM

TERJEMAHAN RINGKAS SETIAP BAB

SKOR SMA SPM  
A +

NAMA : \_\_\_\_\_  
KELAS : \_\_\_\_\_  
SEKOLAH : \_\_\_\_\_



*Qowaid Arabiah*  
**TINGKATAN 4**



الجملة الفعلية والجملة الاسمية

**NOTA PENTING !!**

Setiap perkataan yang dimulakan dengan فعل maka wajib murfad.

Contoh :

يَنْشِدُ الطُّلَّابُ النَّشِيدَ ✓

يَنْشِدُونَ الطُّلَّابُ النَّشِيدَ ✗

(1) الجملة الفعلية (ayat yang dimulakan dengan perbuatan)

شرح الأستاذ الدرس ✋

ادرس علوم الشريعة ✋

(2) الجملة الفعلية (ayat yang dimulakan dengan kata nama)

القرضاوي عالم ✋

هما طيبان ماهران ✋

(3) كيفية أحول الجملة الفعلية إلى الجملة الاسمية

Cara-cara menukarkan ayat yang dimulakan dengan perbuatan kepada ayat yang dimulakan dengan kata nama dengan betul. Pastikan anda mengetahui sama ada perbuatan itu fi'il madhi, mudhari' dan merujuk kepada lelaki ataupun perempuan. Seterusnya anda hanya perlu terbalikkan perkataan itu sahaja dengan melihat keadaan perlu atau tidak untuk mengubah kedudukan perbuatan tersebut.

Contoh 1 : menggunakan ayat yang dimulakan dengan fi'il madhi

+	فعل	اسم	←	+	اسم	فعل
	حَفِظُوا	الأولادُ			الأولادُ	حَفِظَ
	القرآنَ				القرآنَ	

Contoh 2 : menggunakan ayat yang dimulakan dengan fi'il mudhari'

+	فعل	اسم	←	+	اسم	فعل
	يَشْرَحُونَ	الطلابُ			الطلابُ	يَشْرَحُ
	الدرسَ				الدرسَ	

Contoh 3 : menggunakan ayat yang dimulakan dengan fi'il mudhari'

+	فعل	اسم	←	+	اسم	فعل
	يَتَلَطَّفْنَ	الأمهاتُ			الأمهاتُ	تَلَطَّفَتْ
	أولادَهُنَّ				أولادَهُنَّ	

الفعل اللازم والفعل المتعدي

الفعل اللازم : ما لا يحتاج إلى مفعول به ويكتفي بفاعله

Fi'il Lazim ialah perbuatan yang **tidak memerlukan** kepada objek (مفعول به) dan melengkapkan orang yang membuatnya (الفاعل). Kebiasaannya, ada huruf jar selepas isim.

الفعل المتعدي : لا يكتفي بفاعله، بل يحتاج إلى مفعول به

Fi'il Muta'addi ialah perbuatan tidak melengkapkan orang yang membuat (الفاعل) bahkan **memerlukan** kepada objek (مفعول به)

مثل للفعل المتعدي : contoh fi'il Muta'addi :

مفعول به	اسم	فعل
الإِقْتِصَادَ	الطَّالِبُ	دَرَسَ
مفعول به	اسم	فعل
المَكْرُونِيَّةَ	فُوجِنُ	أَكَلَتْ
مفعول به	اسم	فعل
المَالِ	الْوَالِدُ	أَنْفَقَ

مثل للفعل اللازم : contoh fi'il lazim :

+	اسم	فعل
	الطَّالِبُ	ذَهَبَ
+	اسم	فعل
	إِلَى مَالِيزِيَا	جَاءَ
+	اسم	فعل
	بِالمَالِ	إِمْتَلَأَتْ

**NOTA PENTING !!**

Untuk menukarkan fi'il lazim kepada fi'il muta'addi memerlukan kefahaman anda dari segi maksudnya.

Contoh :

أَخْرَجَ الْمُعَلِّمُ الطَّالِبَ  
mengeluarkan لل

أحوال الفعل اللازم إلى الفعل المتعدي :

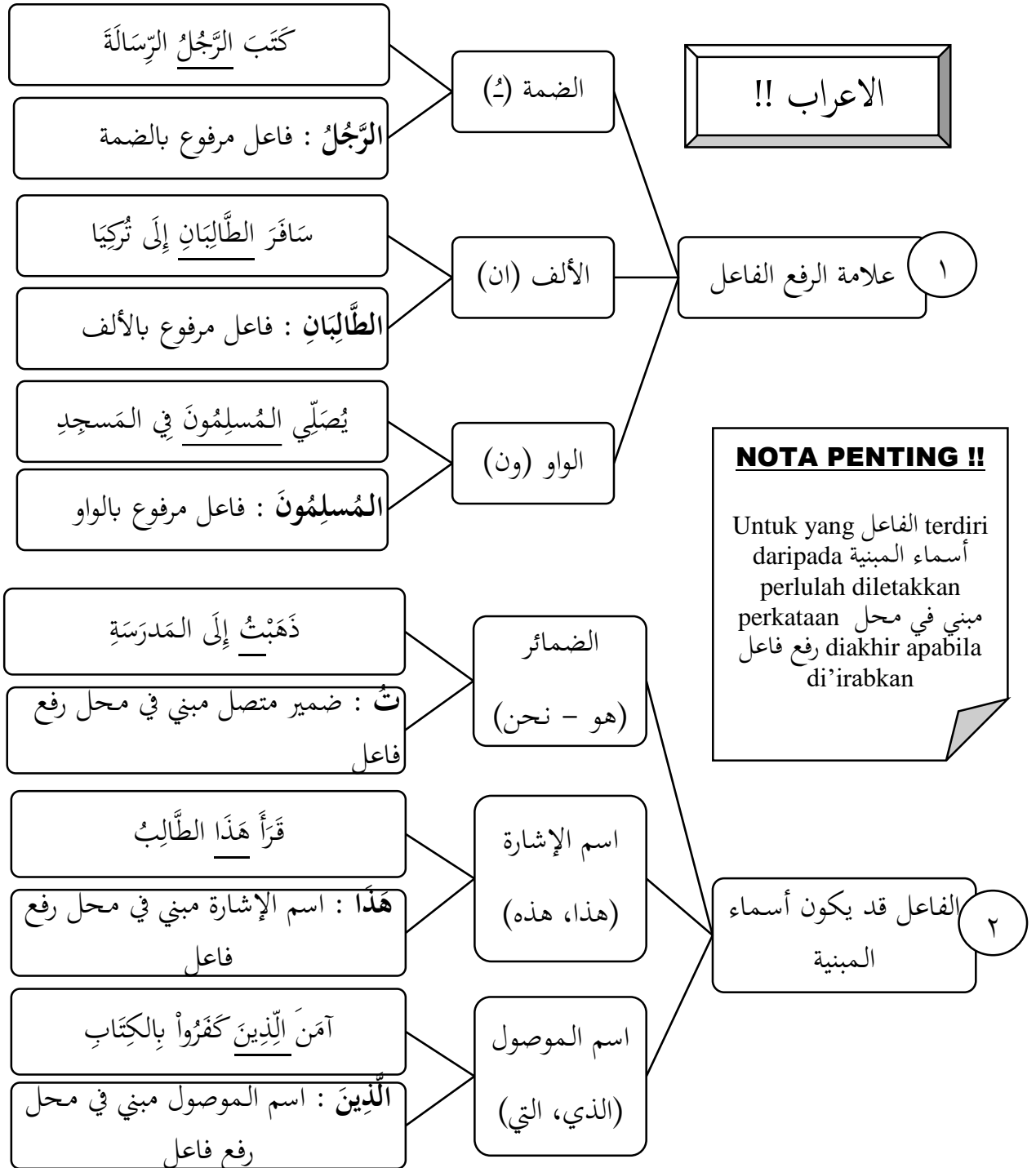
menukarkan fi'il lazim kepada fi'il muta'addi

مفعول به	فاعل	فعل	←	فاعل	فعل
الطَّالِبِ	المُعَلِّمُ	أَخْرَجَ		الطَّالِبُ	خَرَجَ
مفعول به	فاعل	فعل	←	فاعل	فعل
الْحَطُّ	الطَّالِبُ	حَسَنَ		الْحَطُّ	حَسَّنَ

الفاعل

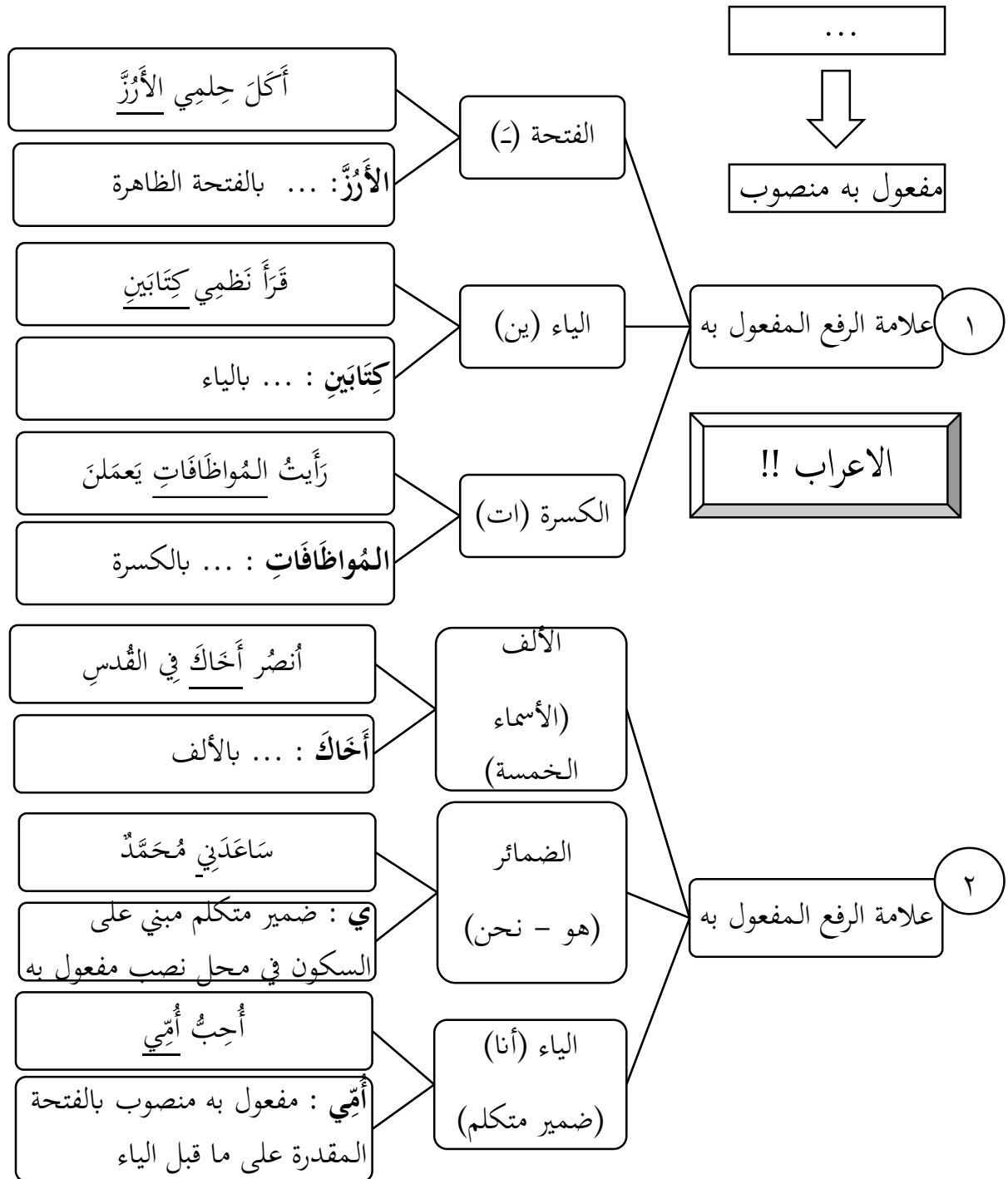
الفاعل هو اسم مرفوع يأتي بعد الفعل ليدل على من قام به

الفاعل ialah kata nama **berbaris depan** yang datang selepas الفعل bagi menunjukkan siapa yang membuatnya. Bagi i'rab, terdapat dua bahagian :



المفعول به

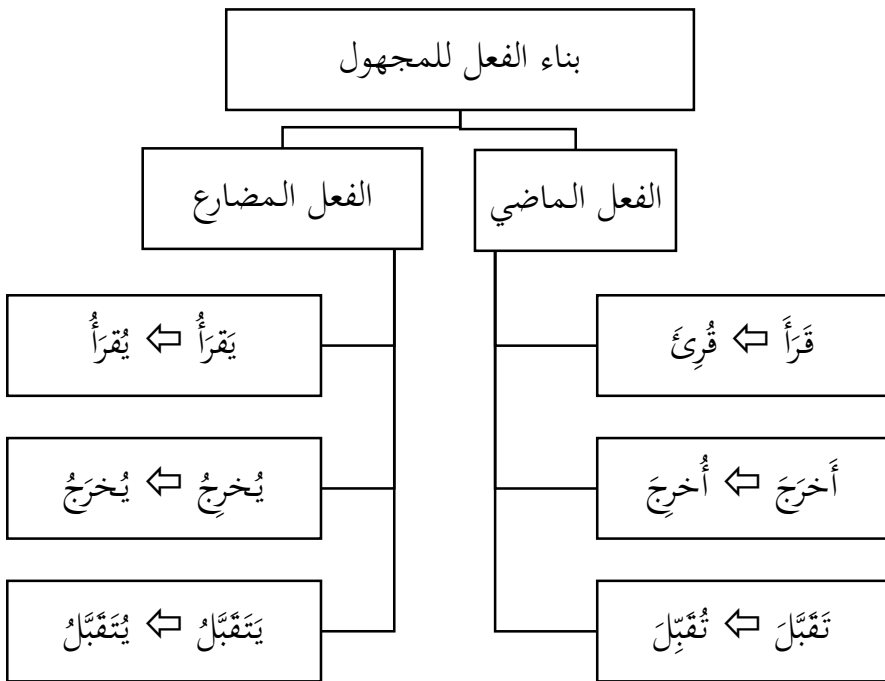
المفعول به : كل اسم منصوب يدل على ما وقع عليه فعل الفاعل  
 به ialah setiap kata nama **berbaris atas** menunjukkan kepada apa yang terletak selepas فعل dan الفاعل. kebiasaannya, berada perkataan ke-3.



نائب الفاعل

نائب الفاعل : هو اسم يأتي بعد الفعل المبني للمجهول  
 الفعل المبني للمجهول ialah kata nama yang datang selepas نائب الفاعل

الفعل المبني للمجهول: هو الفعل الذي حذف فاعله  
 ialah perbuatan yang **dibuang** orang yang membuatnya (فاعل)

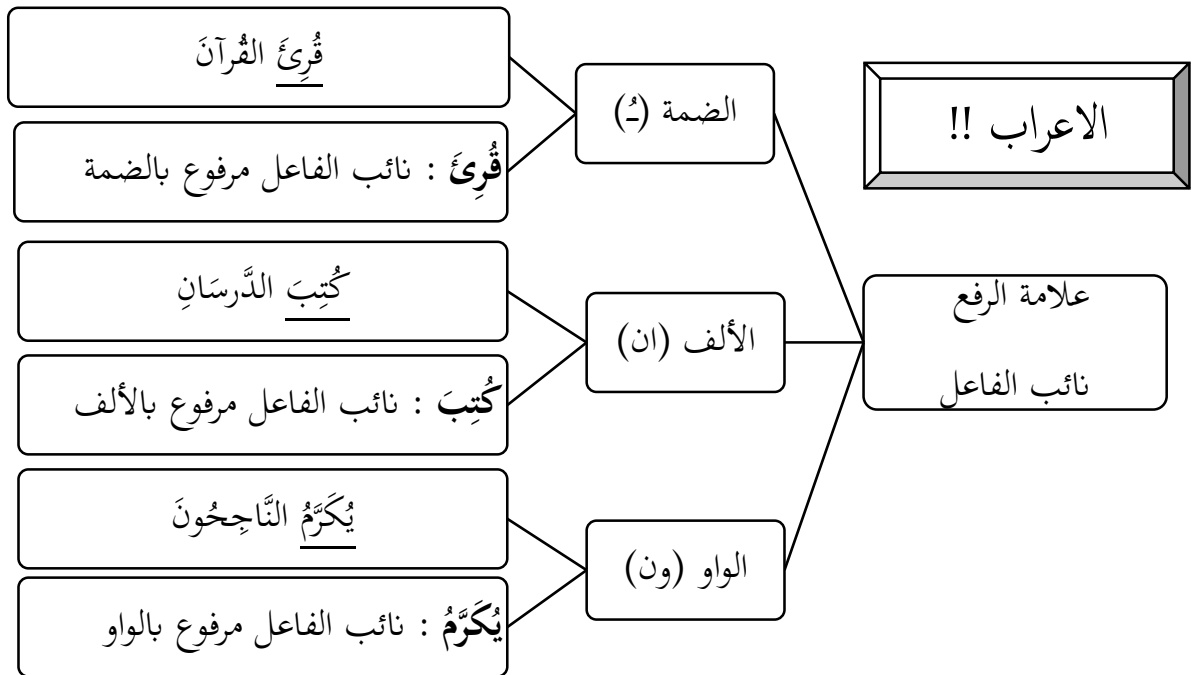


**NOTA PENTING !!**

Cara menukarkan baris :

الماضي - 1 ُ 2 ِ 3 َ

المضارع - 1 ُ 2 ُ 3 ِ 4 ُ



المبتدأ

المبتدأ : يقع المبتدأ عادة في بداية الجملة الاسمية

*Mubtada' kebiasaannya terletak di awal ayat jumlah ismiyyah*

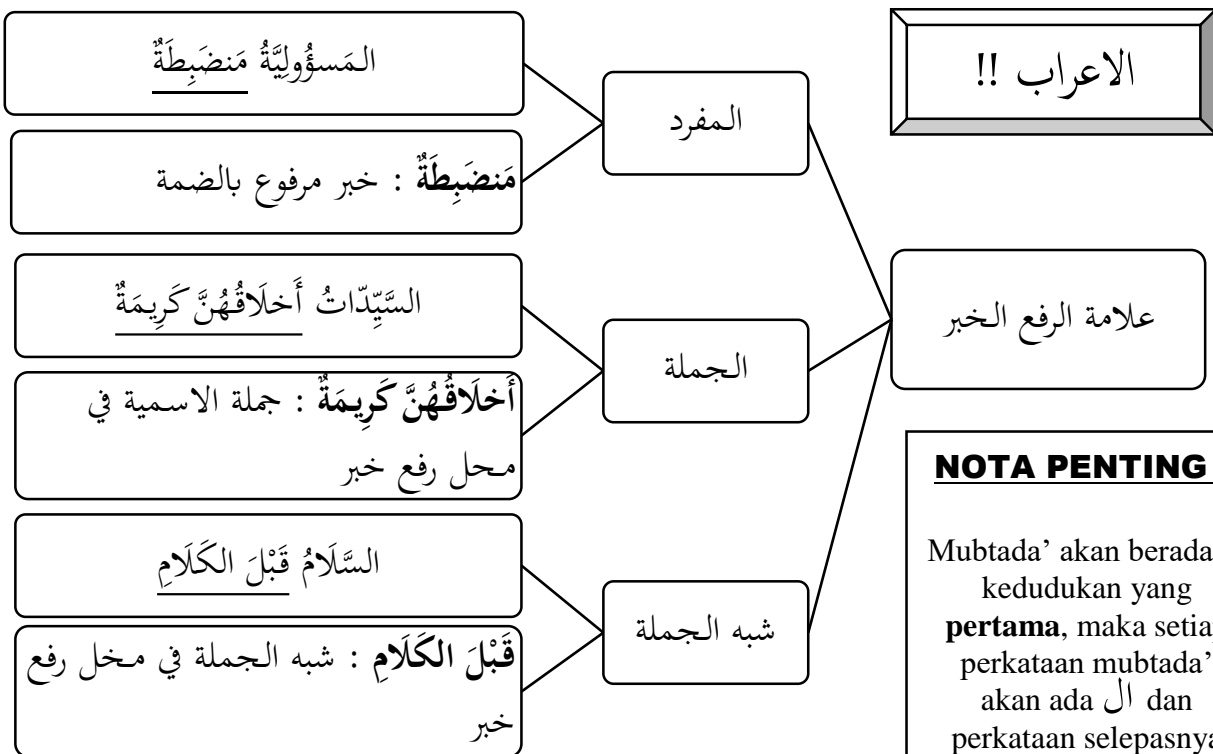
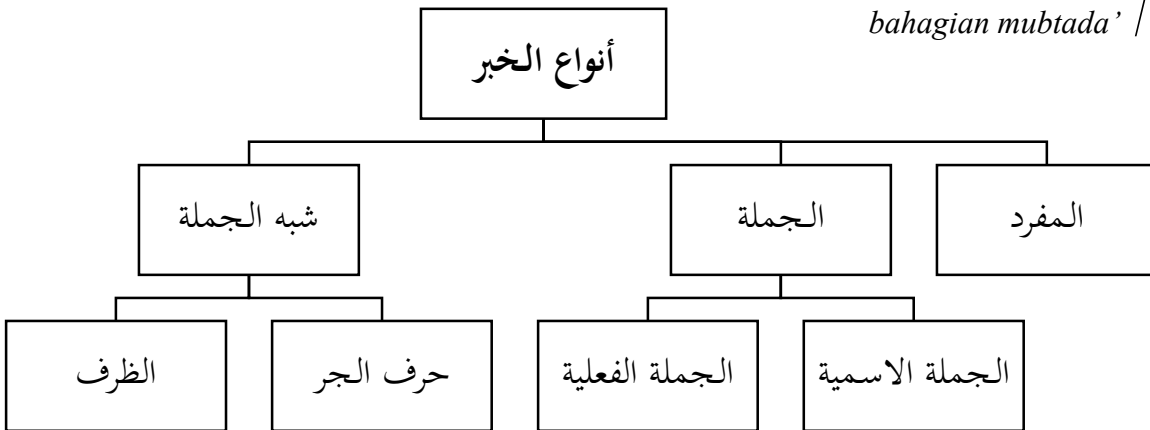
أنواع المبتدأ / bahagian mubtada'



الخبر وأنواعه

الخبر : يكتمل معنى الجملة الاسمية ويقع الخبر عادة بعد المبتدأ  
*Khobar ialah kata nama yang melengkapkan suatu ayat ismiyyah dan khobar kebiasaannya berada selepas muftada'*

أنواع المبتدأ / bahagian muftada'



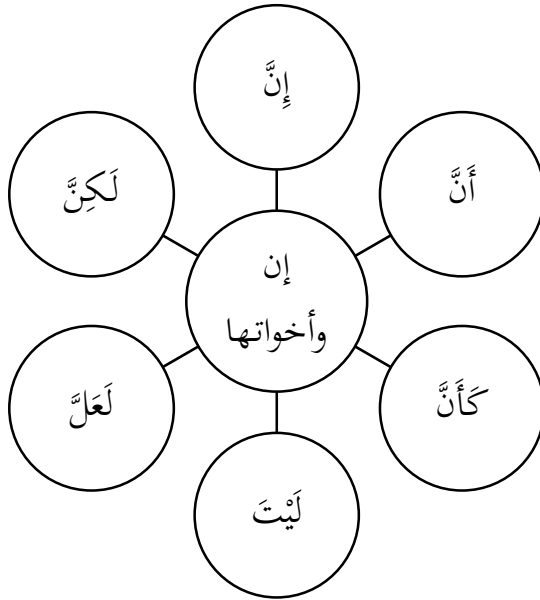
**NOTA PENTING !!**  
 Muftada' akan berada di kedudukan yang pertama, maka setiap perkataan muftada' akan ada ال dan perkataan selepasnya tiada dan berbaris tanwin jika muftad

إن واخواتها

عمل إن وأختها : تنصب الاسم، وترفع الخبر

Tugas إن وأختها adalah *membariskan atas pada isim dan membariskan depan pada khabar*

حرف إن وأختها : huruf inna

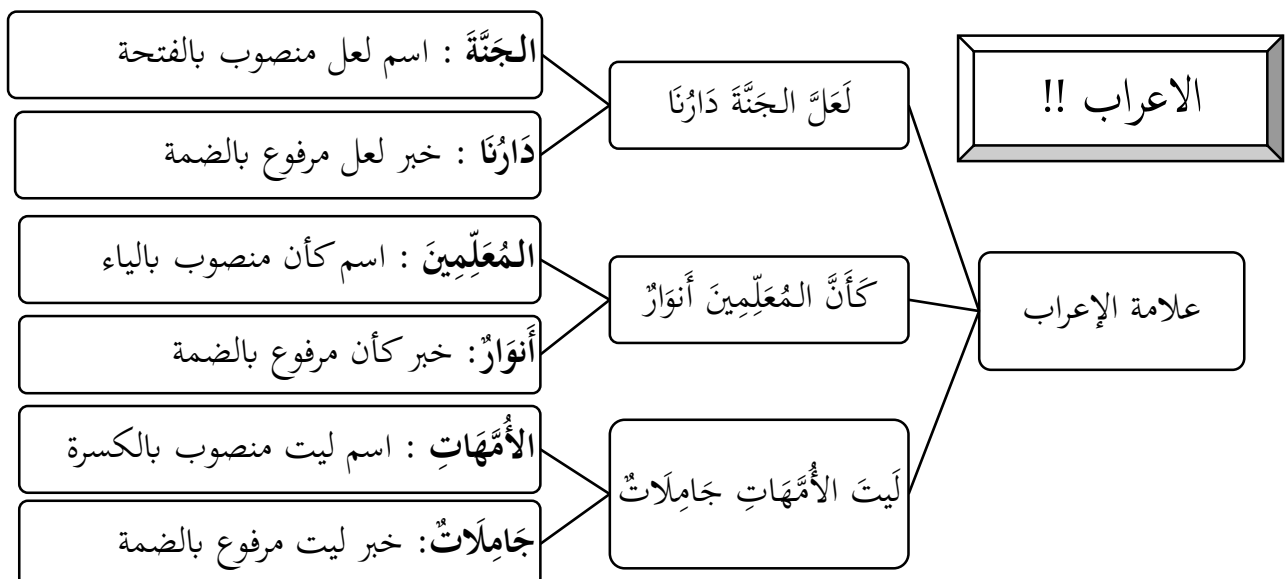


**NOTA PENTING !!**

Anda **WAJIB** hafal huruf-huruf inna supaya mudah untuk anda kenal pasti sama ada untuk di bariskan atas pada isim (perkataan pertama) atau bariskan depan (perkataan kedua)

نماذج الأسئلة :

الجملة	الحرف إن	الاسم إن	الخبر إن
لَعَلَّ الْجَنَّةَ دَارُنَا	لَعَلَّ	الْجَنَّةَ	دَارُنَا
كَانَ الْمُعَلِّمِينَ أَنْوَارَ	كَانَ	الْمُعَلِّمِينَ	أَنْوَارَ
لَيْتَ الْأُمّهَاتِ جَامِلَاتٌ	لَيْتَ	الْأُمّهَاتِ	جَامِلَاتٌ

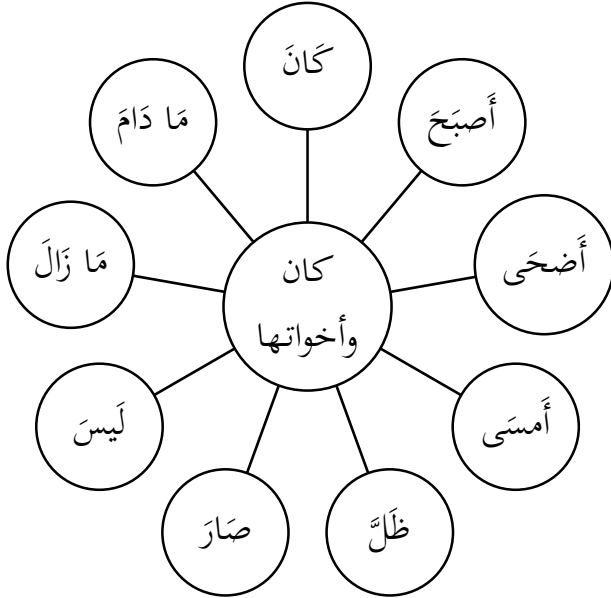


كان واخواتها

عمل كان وأختها : ترفع الاسم، وتنصب الخبر

Tugas كان adalah *membariskan depan pada isim dan membariskan atas pada khabar*

حرف كان وأختها : huruf inna

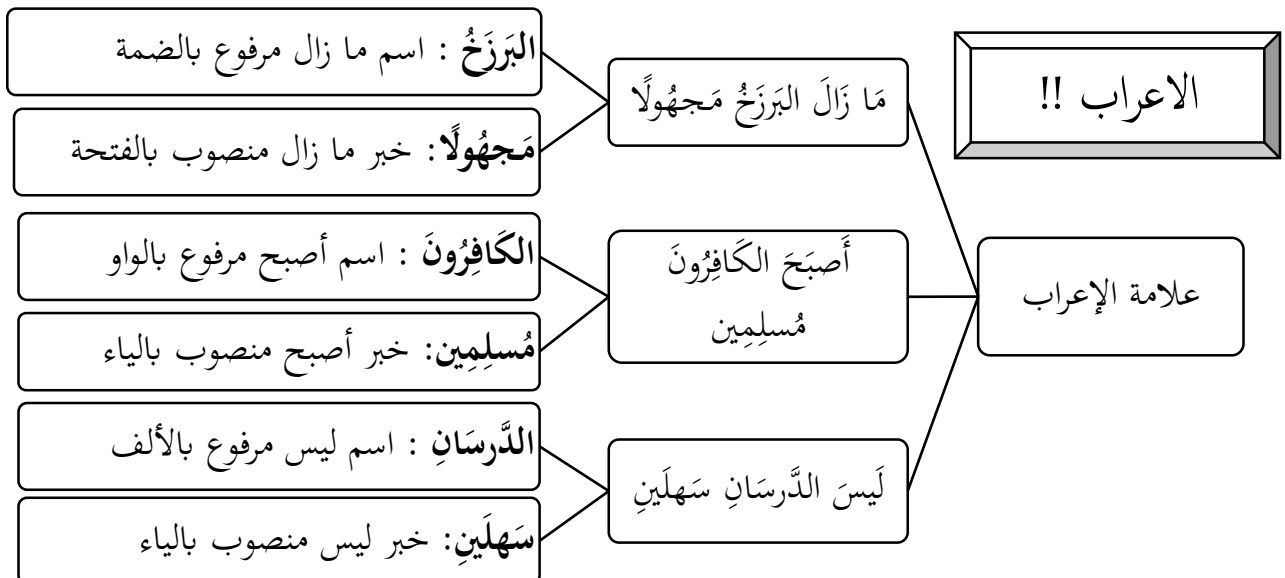


**NOTA PENTING !!**

Anda **WAJIB** hafal huruf-huruf kana supaya mudah untuk anda kenal pasti sama ada untuk di bariskan depan pada isim (perkataan pertama) atau bariskan atas (perkataan kedua)

نماذج الأسئلة :

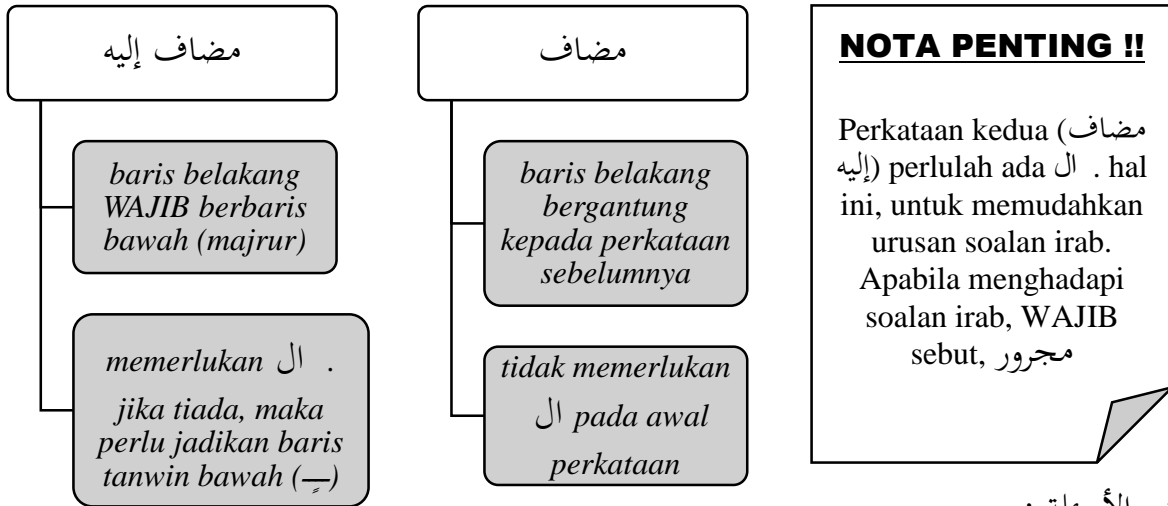
الجملة	الحرف كان	الاسم كان	الخبر كان
مَا زَالَ الْبَرْخُ مَجْهُولًا	مَا زَالَ	الْبَرْخُ	مَجْهُولًا
أَصْبَحَ الْكَافِرُونَ مُسْلِمِينَ	أَصْبَحَ	الْكَافِرُونَ	مُسْلِمِينَ
لَيْسَ الدَّرْسَانِ سَهْلِينَ	لَيْسَ	الدَّرْسَانِ	سَهْلِينَ



الإضافة

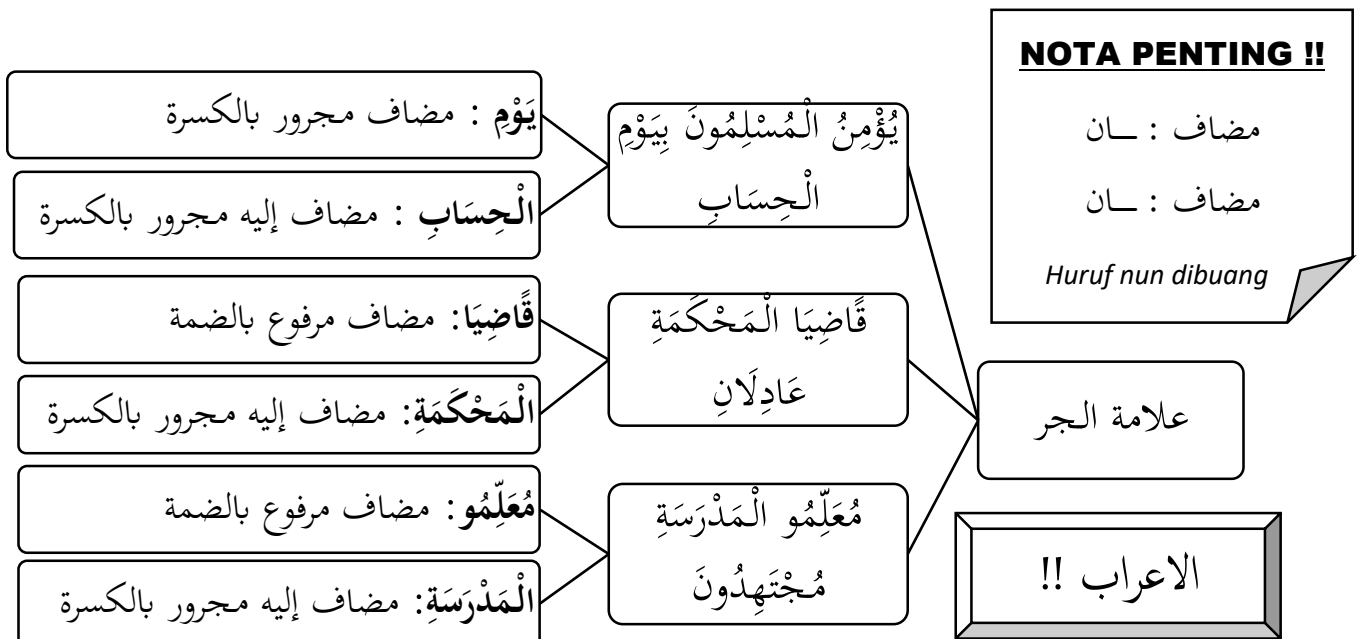
الإضافة نسبة شيء إلى شيء، ويكون الاسم الأول مضافا والثاني ومضافا إليه  
 الإضافة adalah nisbah sesuatu kepada sesuatu yang lain dan perkataan pertama dinamakan مضافا  
 dan perkataan kedua dinamakan مضافا إليه .

شرح عما الإضافة : penerangan tentang idhofah :



نماذج الأسئلة :

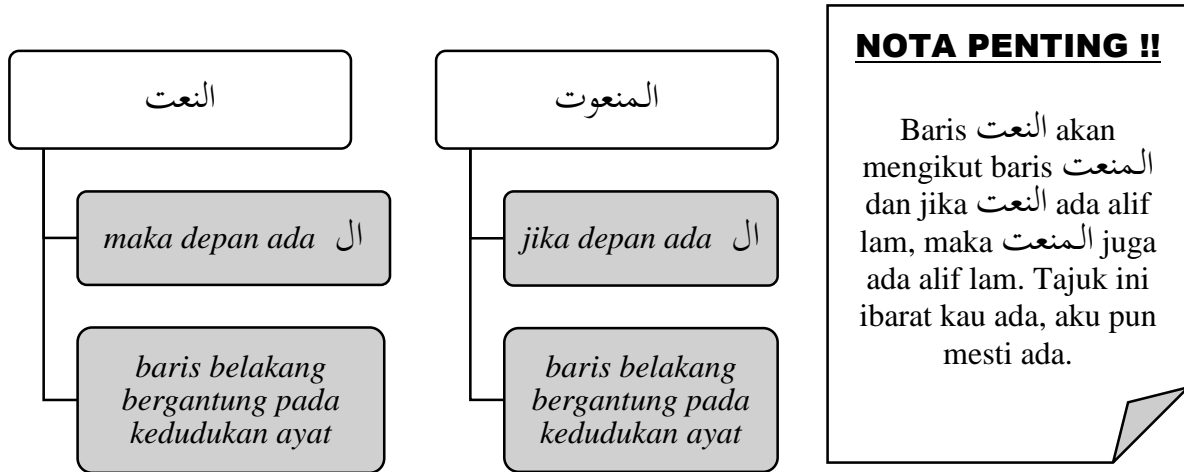
الجملة	مضاف	مضاف إليه	علامة إعراب
يُؤْمِنُ الْمُسْلِمُونَ بِيَوْمِ الْحِسَابِ	يَوْمٌ	الْحِسَابِ	بالكسرة
قَاضِيَا الْمَحْكَمَةِ عَادِلَانِ	قَاضِيَا	الْمَحْكَمَةِ	بالكسرة
مُعَلِّمُوا الْمَدْرَسَةَ مُجْتَهِدُونَ	مُعَلِّمُوا	الْمَدْرَسَةَ	بالكسرة



النعته

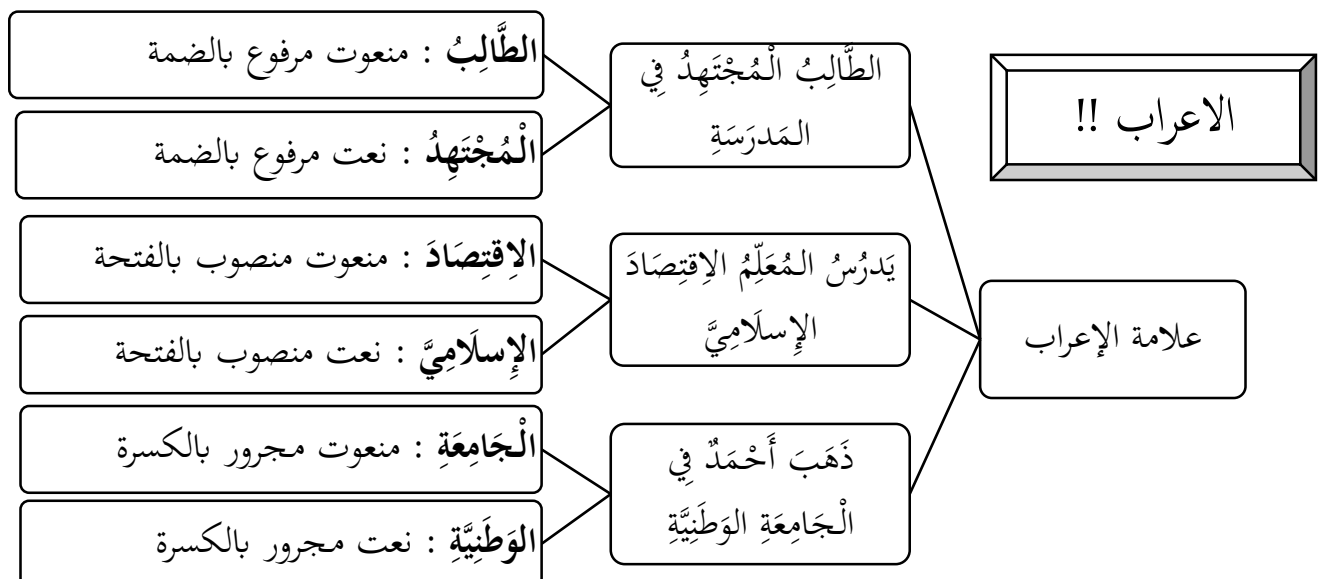
تابع يدل على صفة في اسم قبله وتجب المطابقة بينهما في الجنس والعدد والتعيين والإعراب.  
Ikutan yang menunjukkan kepada sifat pada nama sebelumnya, dan wajib dipadankan keduanya antara jenis, bilangan, jenis dan irabnya.

شرح عما النعت : penerangan tentang na'at



نماذج الأسئلة :

الجملة	المنعوت	النعت	علامة إعراب
الطَّالِبُ الْمُجْتَهِدُ فِي الْمَدْرَسَةِ	الطَّالِبُ	الْمُجْتَهِدُ	بالضمة
يَدْرُسُ الْمُعَلِّمُ الْاِقْتِصَادَ الْاِسْلَامِيَّ	الْاِقْتِصَادَ	الْاِسْلَامِيَّ	بالفتحة
ذَهَبَ أَحْمَدُ فِي الْجَامِعَةِ الْوَطَنِيَّةِ	الْجَامِعَةِ	الْوَطَنِيَّةِ	بالكسرة



## أنواع النعت

شرح عما أنواع النعت : penerangan tentang bahagian na'at

النعت السببي

menerangkan sifat bagi hubungan dengan man'ut

dalam ayat, perkataan terakhir ada dhomir muttasil

النعت الحقيقي

menerangkan man'ut sendiri

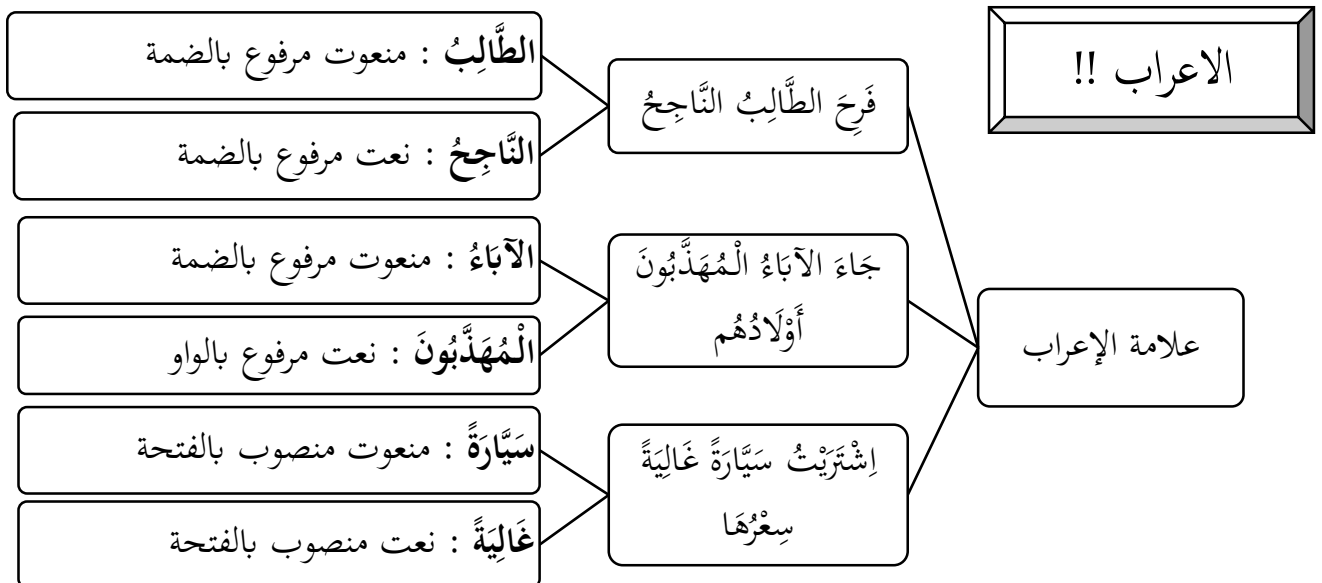
ayatnya sama seperti na'at biasa

### NOTA PENTING !!

Anda **WAJIB** tahu perbezaan الحقيقي antara السببي dan supaya senang untuk anda dapat markah jika ada soalan untuk bezakan antara dua ini

نماذج الأسئلة :

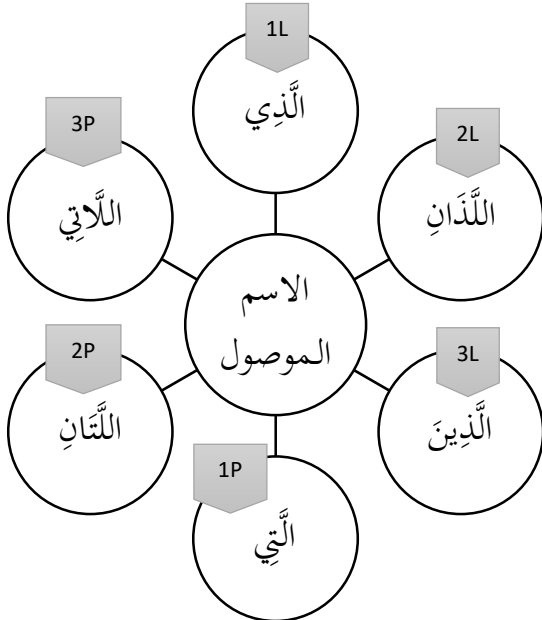
الجملة	أنواع النعت	النعت	علامة إعراب
فَرِحَ الطَّالِبُ النَّاجِحُ	الحقيقي	النَّاجِحُ	بالضمة
جَاءَ الآبَاءُ الْمُهْدَبُونَ أَوْلَادُهُمْ	السببي	الْمُهْدَبُونَ	بالضمة
اِشْتَرَيْتُ سَيَّارَةً غَالِيَةً سِعْرُهَا	السببي	غَالِيَةً	بالفتحة



## الاسم الموصول

اسم مبهم لا يتم معناه إلا بجملة تذكر بعده، وتسمى صلة الموصول  
 kata nama yang kurang jelas dan tidak melengkapkan maknanya kecuali dengan sesuatu ayat yang disebut sebelumnya. Ianya dinamakan kata hubung (الاسم الموصول)

حرف الاسم الموصول : huruf kata hubung :



### NOTA PENTING !!

Hukum kata hubung (الاسم الموصول)

- 1) Kata hubung ini mabni (kekak), kecuali dua kata hubung iaitu, **الَّذَانِ** dan **الَّتَانِ**
- 2) Dua kata hubung tersebut adalah musanna pada irab akan jadi **مرفوع بالألف** dan **مجرور بالياء** dan منصوب بالياء

نماذج الأسئلة مع الإعراب منها:

الإعراب	الاسم الموصول	الجملة
اسم موصول مبني على السكون	الَّذِي	الَّذِي يَحْفَظُ الْقُرْآنَ مَحْبُوبٌ
	الَّتِي	قَرَأْتُ الْكُتُبَ الَّتِي عَلَى الرَّفُوفِ
	الَّذِي	أَتَقُّ بِالَّذِي يَفْرَأُ الْقُرْآنَ
	الَّذِينَ	جَاءَ الَّذِينَ نَجَّحُوا
اسم موصول منصوب بالياء	الَّذِينَ (الَّذَانِ)	رَأَيْتُ الَّذِينَ فَازَا
	الَّتَيْنِ (الَّتَانِ)	إِنَّ اللَّتَيْنِ نَجَّحَتَا فِي مُسَابَقَةٍ

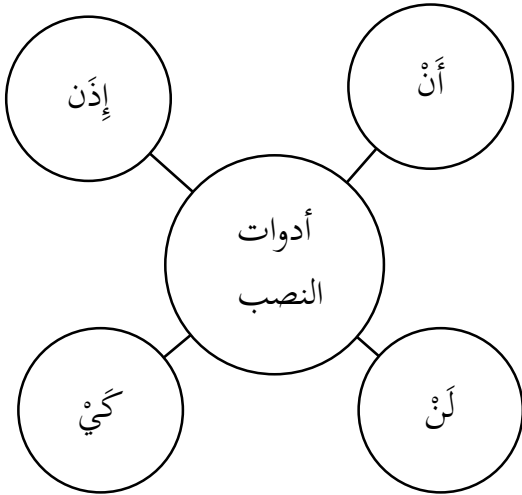
Perkataan tersebut menjadi bertukar kepada huruf ya kerana berada di tempat nasab

Untuk 4 perkataan kata hubung tersebut wajib di'irabkan dengan menyebut علمي السكون pada akhir 'irab

أدوات النصب

أدوات النصب : تدخل على الفعل المضارع فتنصبه  
 أدوات النصب adalah memasukkan fi'il mudhari' kemudian membariskannya atas (fathah)

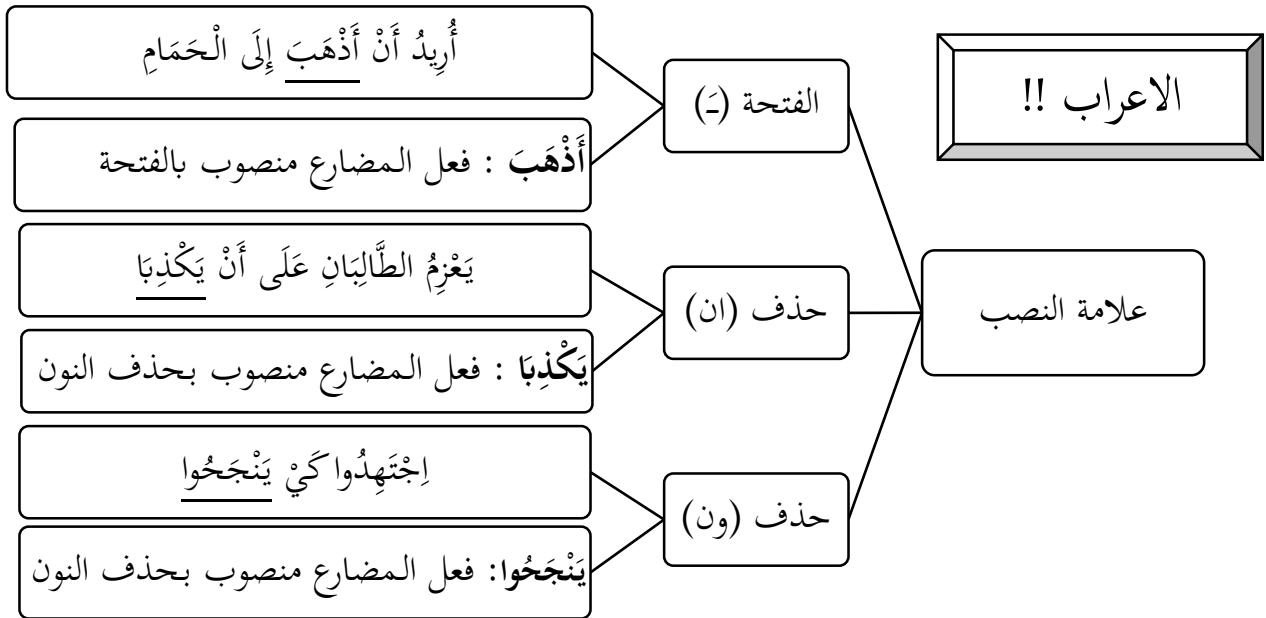
حرف أدوات النصب : huruf nasab



**NOTA PENTING !!**

Hukum kata nasab (أدوات النصب)

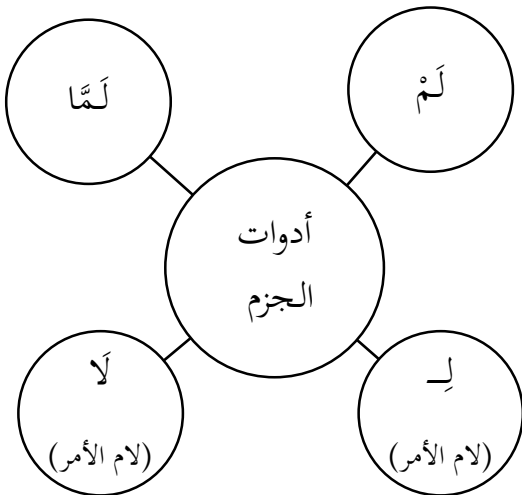
- 1) Fathah :  
 يَتَمَسَّكُ ← أَنْ يَتَمَسَّكَ
- 2) Buān̄g nun : pada af'al khomsah  
 يَتَمَسَّكُونَ ← أَنْ يَتَمَسَّكُوا  
 يَتَمَسَّكَانِ ← أَنْ يَتَمَسَّكَا



أدوات الجزم

أدوات الجزم : تدخل على الفعل المضارع فتجزمه  
 أدوات الجزم adalah memasukkan fi'il mudhari' kemudian membariskannya mati (sukun)

حرف أدوات الجزم: huruf nasab



**NOTA PENTING !!**

Hukum kata jazam (أدوات الجزم)

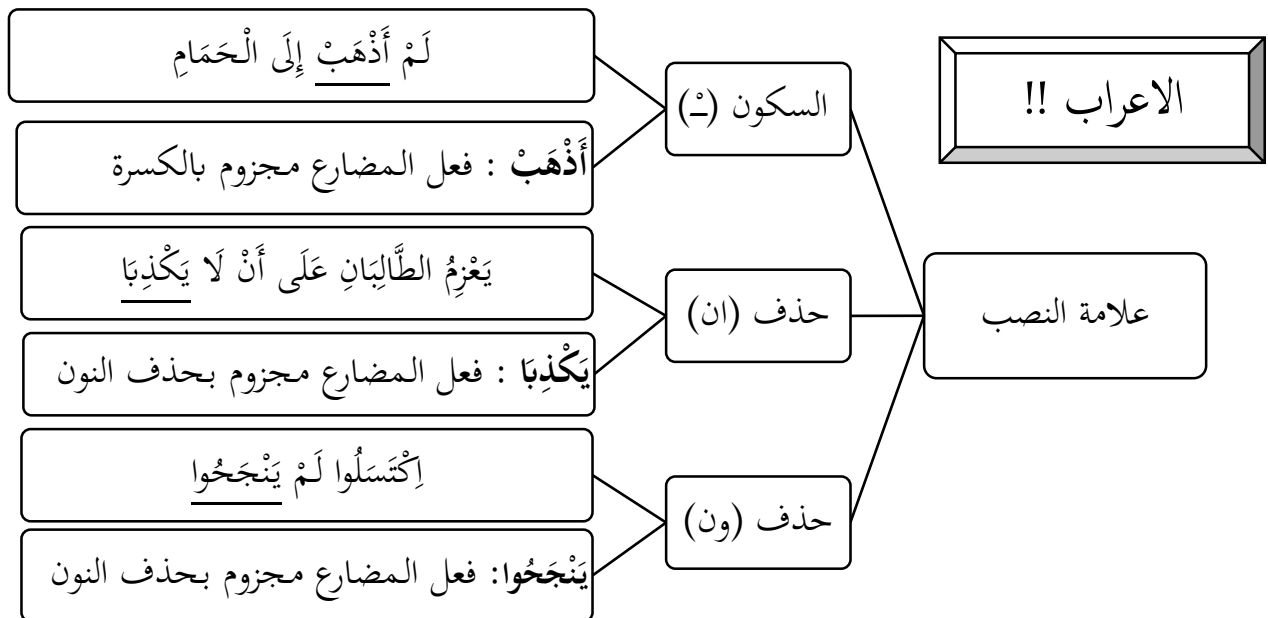
3) Fathah :

يَتَمَسَّكُ ← لَمْ يَتَمَسَّكَ

4) Buān̄g nun : pada af'al khomsah

يَتَمَسَّكُونَ ← لَمْ يَتَمَسَّكُوا

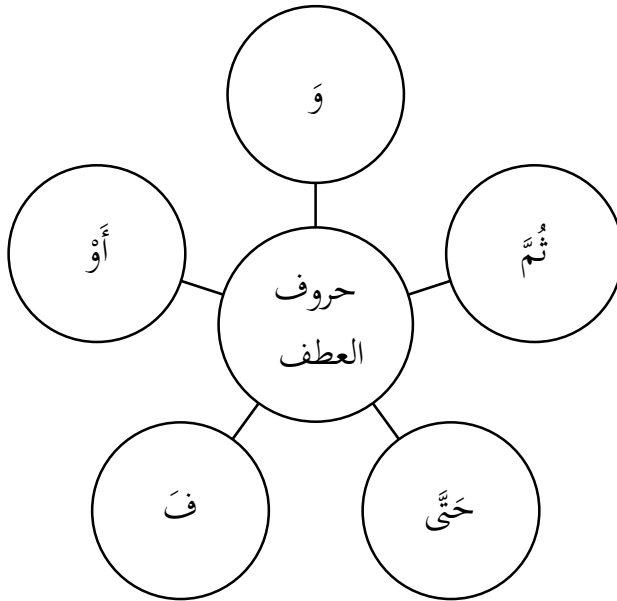
يَتَمَسَّكَانِ ← لَمْ يَتَمَسَّكَا



## حروف العطف

يعرب المعطوف عليه حسب موقعه في الجملة والمعطوف يتبع المعطوف عليه في الإعراب  
*meng'irabkan* المعطوف عليه *mengikuti kedudukan pada ayat dan* المعطوف *mengikuti pada*  
 عليه *irabkan perkataan*

حروف العطف : *huruf kata hubung*

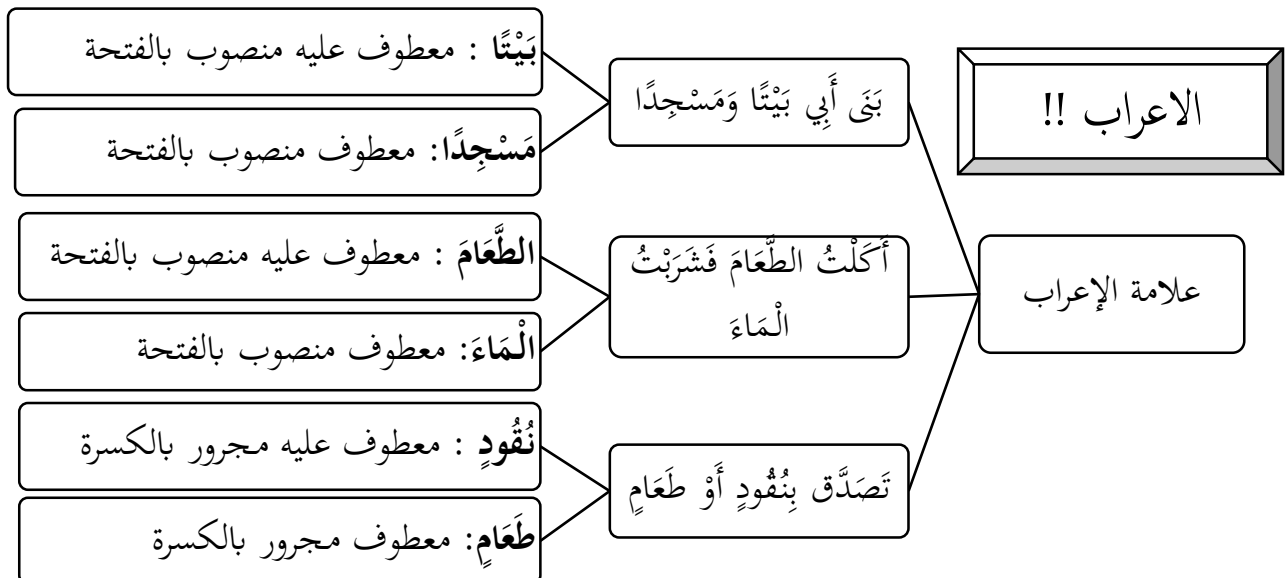


### **NOTA PENTING !!**

Anda **WAJIB** hafal huruf-huruf 'atof supaya mudah untuk anda kenal pasti sama ada untuk di bariskan atas, depan dan bawah pada perkataan pertama dan perkataan kedua perlu ikut barisnya

نماذج الأسئلة :

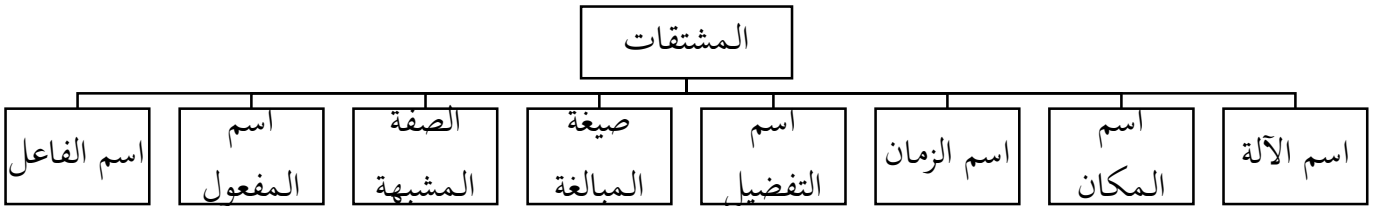
المعطوف	المعطوف عليه	الحرف	الجملة
مَسْجِدًا	بَيْتًا	وَ	بَنَى أَبِي بَيْتًا وَمَسْجِدًا
الْمَاءَ	الطَّعَامَ	فَ	أَكَلْتُ الطَّعَامَ فَشَرَبْتُ الْمَاءَ
طَعَامٍ	نُقُودٍ	أَوْ	تَصَدَّقَ بِنُقُودٍ أَوْ طَعَامٍ



المشتقات

المشتقات : هي الأسماء المأخوذة من لفظ الفعل لتدل على معنى معين  
 kata nama yang diambil daripada lafaz fi'il untuk menunjukkan kepada makna tertentu

أقسام المشتقات : bahagian mushtaq

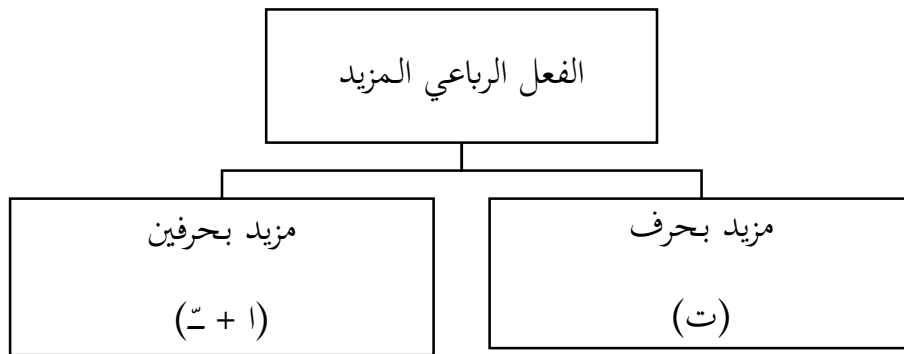


أنواع	الكلمة	فعل الثلاثي	+	الكلمة	فعل الرباعي	+
اسم فاعل	كَتَبَ	كَاتَبَ	ا	يُعَلِّمُ	مُعَلِّمٌ	م
اسم مفعول		مَكْتُوبٌ	م + و		مُعَلِّمٌ	م + م
أنواع	الكلمة	فعل الثلاثي	+	الكلمة	فعل الرباعي	+
اسم الزمان	كَتَبَ	مَعْرَبٌ	م	يَلْتَقِي	مُلْتَقَى	م
اسم المكان		مَكْتَبَةٌ				
اسم الآلة		مَكْتَبٌ				
أنواع	الكلمة	فعل الثلاثي	+	شرح عما		
الصفة المشبهة	كَرِيمٌ	كَرِيمٌ	ي	كعبiasannya sifat pada manusia		
صيغة المبالغة	قَهَّارٌ	قَهَّارٌ	ا + م	kebanyakan pada 99 nama Allah		
أنواع	الكلمة	فعل الثلاثي	+	الكلمة	فعل الرباعي	+
اسم التفضيل	كَبَّرَ	أَكْبَرُ	أ			

الفعل الرباعي المزيد

الفعل الرباعي المزيد هو الفعل الذي يتكون من أربعة حروف أصلية مع زيادة حرف أو حرفين  
 Adalah fi'il yang terdiri daripada 4 huruf asal dan ditambah bersama 1 huruf atau 2 huruf.

أنواع الفعل الرباعي المزيد : jenis fi'il 4 tambahan :



الأمثلة الفعل الرباعي بعد الزيادة :

أنواع	الوزن	حرف +	الفعل الأصلي	الفعل بعد الزيادة
مزيد بحرف	تَفَعَّلَ	ت	زَلَزَلَ	تَزَلَزَلَ
			بَعَثَ	تَبَعَثَ
			دَخَرَ	تَدَخَرَ
مزيد بحرفين	اِفْعَلَّ	ـ + ا	قَشَعَرَ	اِقْشَعَرَ
			طَمَأَنَّ	اِطْمَأَنَّ
			شَمَأَزَّ	اِشْمَأَزَّ
أنواع	الوزن	حرف +	الفعل الأصلي	الفعل بعد الزيادة
مزيد بحرف	تَفَعَّلَ	ت	جَلَبَبَ	تَجَلَبَبَ
			لَعَنَمَ	تَلَعَنَمَ
			دَهَوَرَ	تَدَهَوَرَ
مزيد بحرفين	اِفْعَلَّ	ـ + ا	فَرَنْقَعَ	اِفْرَنْقَعَ
			كَفَهَرَ	اَكْفَهَرَ
			رَدَحَمَ	اِرْدَحَمَ

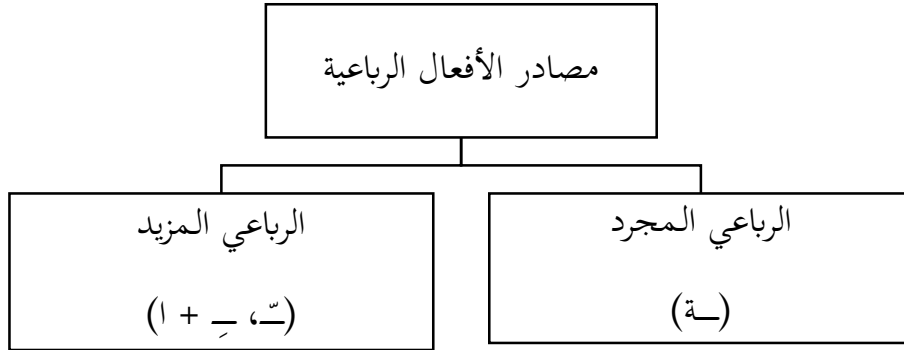
## المصدر الثلاثي المزيد

المصدر الثلاثي المزيد يتكون من ثلاثة حروف أصلية مع زيادة حرف أو حرفين أو ثلاثة أحرف  
*Adalah fi'il yang terdiri daripada 3 huruf asal dan ditambah bersama 1 atau 2 atau 3 huruf.*

أنواع	مزيد بحرف			مزيد بحرفين			مزيد بثلاثة أحرف			
الوزن	أَفْعَلْ	فَعَّلْ	فَاعَلْ	تَفَاعَلَ	تَفَعَّلْ	إِفْتَعَلَ	إِنْفَعَلَ	إِفْعَلْ	إِسْتَفْعَلَ	
حرف +	ا + ا	ت + ي	م + ثة	ع + ع	ع + ع	ت + ا	ف + ا	ع + ا	ت + ا	
الفعل الأصلي	أرسلَ	علمَ	ناقشَ	تَبَاعَدَ	تَهَجَّدَ	اجْتَهَدَ	انكسَرَ	احمرَّ	استغفرَ	
الفعل بعد الزيادة	إرسالَ	تعليمَ	مناقشةَ	تَبَاعُدَ	تَهَجُّدَ	اجْتِهَادَ	انكسارَ	احمرارَ	استغفارَ	
شرح عمًا	<p>Tambah ا dihadapan dan ا sebelum akhir</p> <p>Tambah ت dihadapan dan ي sebelum akhir</p> <p>Tambah م dihadapan dan ثة sebelum akhir</p>			<p>Setiap fi'il sulasi yang dimulakan dengan huruf ta' anda hanya menukarkan baris fathah kepada <b>baris dhomah</b> pada huruf <b>sebelum akhir</b> pada perkataan tersebut</p>			<p>Setiap fi'il sulasi yang dimulakan dengan huruf <b>alif</b> anda perlu membariskannya kepada <b>baris kasroh</b> dan <b>wajib menambah huruf alif</b> sebelum akhir pada perkataan tersebut. Kemudian <b>tukarkan baris ketiga</b> kepada <b>baris kasroh</b> juga. Anda perlu berhati-hati ketika ingin menukarkan fi'il tersebut kepada masdar.</p>			

مصادر الأفعال الرباعية

أقسام مصادر الأفعال الرباعية : *bahagian masdar fi'il 4*



الأمثلة مصادر الأفعال الرباعية بعد الزيادة :

أنواع	الوزن	حرف +	الفعل الأصلي	الفعل بعد الزيادة
الرباعي المجرد	فَعَلَلْ	ة	زَلَزَلَ	زَلَزَلَةٌ
			دَعَدَغَ	دَعَدَغَةٌ
			تَمَتَّمَ	تَمَتَّمَةٌ
الرباعي المزيد	تَفَعَّلَلْ	ـِ	تَبَعَثَرَ	تَبَعَثُرٌ
			تَدَهَوَّرَ	تَدَهَوْرٌ
			تَجَلَّبَبَ	تَجَلْبَبٌ
الرباعي المزيد	إِفْعَلَّلْ	ـِ + ا	أَفْشَعَّرَ	أَفْشَعْرَارٌ
			أَطْمَأَنَّ	أَطْمَأْنَانٌ
			أَشْمَأَزَّ	أَشْمَعَزَّازٌ

7/9/2019  
5:48 p.m.

القسم الأول : النحو (٦٠ درجة)

أجب عن ثلاثة أسئلة فقط من هذا القسم :

السؤال الأول (٢٠ درجة)

أ- املأ الفراغ الآتي بضع فاعلا مناسباً : (٦ درجات)

(١) تدرس \_\_\_\_\_ طلابهم

(٢) يناقش \_\_\_\_\_ دورسهنّ في المكتبة

(٣) اعتنق \_\_\_\_\_ بالإسلام

ب- استخراج الفاعل والمفعول به من الجمل الآتية : (٦ درجات)

الرقم	الجملة	الفاعل	المفعول به
١	تَبَادَلَ الرَّئِيسَانِ الرَّأْيَ		
٢	بَنَى الْقُرَوِيُّونَ مَسْجِدَيْنِ		
٣	عَلَّمَ الْأُسْتَاذُ حُسْنَ الْحُلُقِ		

ج- ميّز بين الفعل اللازم والفعل المتعدي للكلمات التي تحتها الخط : (٤ درجات)

(١) درس الطالب الاقتصاد : \_\_\_\_\_

(٢) ادّخر الولد بمال للمستقبل : \_\_\_\_\_

(٣) انخفض سعر الدولار : \_\_\_\_\_

(٤) ذهب الطالب إلى البنك : \_\_\_\_\_

د- أعرب الكلمة التي تحتها خط إعراباً تاماً : (٤ درجات)

(١) يتجاول السائحان حول أوروبا : \_\_\_\_\_

(٢) يناقش الطالبان الدروس معاً : \_\_\_\_\_

## السؤال الثاني (٢٠ درجة)

أ- حول المفعول به في الجمل الآتية إلى نائب الفاعل : (٤ درجات)

\_\_\_\_\_ : (١) يحترم التلاميذ المعلمين

\_\_\_\_\_ : (٢) كتب الموظفون الرسالة

ب- استخرج الخبر وعين نوعه من الجمل الآتية : (٦ درجات)

الرقم	الجملة	الخبر	نوع الخبر
١	أخوك طالب مجتهد		
٢	الرئيس مسؤوليته كبيرة		
٣	السلام قبل الكلام		

ج- كون جملا مفيدة لما يأتي : (٦ درجات)

\_\_\_\_\_ : (١) جملة اسمية، خبرها خبر مفرد

\_\_\_\_\_ : (٢) نائب الفاعل مرفوع بالضممة

\_\_\_\_\_ : (٣) اسم إنّ منصوب بالكسرة

د- أعرب الكلمة التي تحتها خط إعرابا تاما : (٤ درجات)

\_\_\_\_\_ : (١) أخرج الفلسطينيون من دريارهم

\_\_\_\_\_ : (٢) ليت الصدیق قادم

## السؤال الثالث (٢٠ درجة)

أ- استخراج المضاف ومضاف إليه من الجمل الآتية : (٦ درجات)

الرقم	الجملة	مضاف	مضاف إليه
١	إن الإسلام يهتم بالعلم لأن نور الحياة		
٢	ذهب طالبا الجامعة إلى أفريقيا		
٣	اجتمع مسلمو ماليزيا في مكة يوم الحج		

ب- عيّن الجمل الآتية ما بين النعت الحقيقي والنعت السببي : (٤ درجات)

- (١) جاء الرجال المهذبون : \_\_\_\_\_
- (٢) هؤلاء بنات عاقلات أمهاتهن : \_\_\_\_\_
- (٣) اشترت سيارة غالية سعرها : \_\_\_\_\_
- (٤) حضرت المعلمات المجتهדות : \_\_\_\_\_

ج- كون جملا مفيدة لما يأتي : (٦ درجات)

- (١) جملة فيها مبتدأ من اسم الإشارة : \_\_\_\_\_
- (٢) خبر أصبح مرفوع بالواو : \_\_\_\_\_
- (٣) اسم موصول منصوب بالياء : \_\_\_\_\_

د- أعرب الكلمة التي تحتها خط إعرابا تاما : (٤ درجات)

- (١) الرشوة باب من أبواب الفساد المالي : \_\_\_\_\_
- (٢) الذي يزكي نفسه يتقرب إلى الله : \_\_\_\_\_

## السؤال الرابع (٢٠ درجة)

أ- املأ الفراغات بالأفعال المناسبة مما بين القوسين : (٦ درجات)

- (١) الطالتان لم \_\_\_\_\_ إلى المدرسة (حضر)  
 (٢) يا أبنائي لَمَّا \_\_\_\_\_ إلا بالدروس ! (نجح)  
 (٣) عليكم لـ \_\_\_\_\_ إلى البيت (رجع)

ب- صحِّح الأخطاء للكلمات التي تتها الخط : (٤ درجات)

- (١) أيها المسلمون عليكم أن يطيعون إلى الله : \_\_\_\_\_  
 (٢) أنتَ تريد أن تذهبُ إلى القرية : \_\_\_\_\_  
 (٣) التلميذة تجتهد كي ينجح : \_\_\_\_\_  
 (٤) عليكم أن ينامان مبكرا : \_\_\_\_\_

ج- استخرج المعطوف ومعطوف عليه من الجمل الآتية : (٦ درجات)

الرقم	الجملة	المعطوف	معطوف عليه
١	قرأت الكتاب حتى الصفحة الأخيرة		
٢	زرت مكة المكرمة ثم المدينة المنورة		
٣	يذهب فوزان إلى مسجد فيصل		

د- أعرب الكلمة التي تحتها خط إعرابا تاما : (٤ درجات)

- (١) الرجلان لما يؤتيا زكاة الفطر : \_\_\_\_\_  
 (٢) اشتريت المسطرة والمرسم : \_\_\_\_\_

القسم الأول : الصّرف (٤٠ درجة)

أجب عن سؤالين أسئلة فقط من هذا القسم :

السؤال الخامس (٢٠ درجة)

أ- عين المشتقات وأنواعها في الجمل الآتية : (٦ درجات)

الرقم	الجملة	المشتقات	نوع المشتقات
١	كان ابن سينا مشهورا في مجال الطب		
٢	قروتون أقدم السيارات الوطنية		
٣	أذهب إلى معرض الحاسوب العالمي		

ب- استخرج الفاعل والمفعول به من الجمل الآتية : (٦ درجات)

الرقم	اسم الفاعل	اسم مفعول	اسم التفضيل	الصفة المشبهة
١	كارم		-	
٢		-	أكبر	
٣		مسروع		-

ج- املأ الفراغات الآتية بالأفعال الرباعية المزيدة مما بين القوسين : (٤ درجات)

- (١) \_\_\_\_\_ الطفل في الكلام (لعمم)  
 (٢) \_\_\_\_\_ المؤمن من المعصية (شمأز)  
 (٣) \_\_\_\_\_ الرمال من فوق الجبل (دهور)  
 (٤) \_\_\_\_\_ وجه صديقي بالخبر (كفهر)

د- كوّن جملة مفيدة باستخدام الكلمتين الآتيتين : (٤ درجات)

- (١) تبلور : \_\_\_\_\_  
 (٢) اطمأنت : \_\_\_\_\_

السؤال السادس (٢٠ درجة)

أ- حول المصادر الآتية إلى أفعاله : (٤ درجات)

- (١) تَعْلِم : \_\_\_\_\_
- (٢) مُجَاهِدَةٌ : \_\_\_\_\_
- (٣) تَكَلَّمَ : \_\_\_\_\_
- (٤) إِكْرَام : \_\_\_\_\_

ب- امأأ الفراعاء الآتية بأفعال أو بالمصادر ثم بيأ نوعه : (٦ درجات)

الرقم	الفعل	المصدر	مزيد بـ
١	دَرَبَ		
٢		إِجْتِمَاعَ	
٣			بثلاثة أحرف

ج- حوأل الأفعال الآتية إلى المشتقات ثم كوأ جملة مفدة : (٦ درجات)

الرقم	الفعل	المشتقات	الإجابة	جملة مفيدة
١	رسم	اسم الآلة		
٢	غرب	اسم الزمان		
٣	حمر	ص. مشبهة		

د- ميأ بيأ مصدر الرباعي المجرد ومصدر الرباعي المزيد الآتية : (٤ درجات)

- (١) دمدمة : \_\_\_\_\_
- (٢) اطمئنان : \_\_\_\_\_
- (٣) هندسة : \_\_\_\_\_
- (٤) تجلبب : \_\_\_\_\_

## السؤال السابع (٢٠ درجة)

أ- اذكر أنواع مصادر الأفعال الرباعية مع التمثيل لكل منها : (٤ درجات)

---



---



---

ب- حوّل الأفعال الآتية إلى المصادر مع ذكر أوزانها : (٦ درجات)

الوزن	المصدر	الأفعال	الرقم
		قَاتَلَ	١
		إِنْكَسَرَ	٢
		تَبَاعَدَ	٣

ج- استخرج الفعل الرباعي المزيد من الجمل الآتية ثم بين نوعه : (٦ درجات)

الرقم	الجملة	الفعل الرباعي	النوع
١	الأحجار تدرجت من قمة الجبل		
٢	افرنق القوم عن الخلافة		
٣	اشمأز المؤمن من المعصية		

د- زُنْ الكلمات الآتية : (٤ درجات)

الرقم	الكلمات	الوزن
١	دغدغة	
٢	الأكفرار	
٣	تبعثرا	
٤	الزلزال	



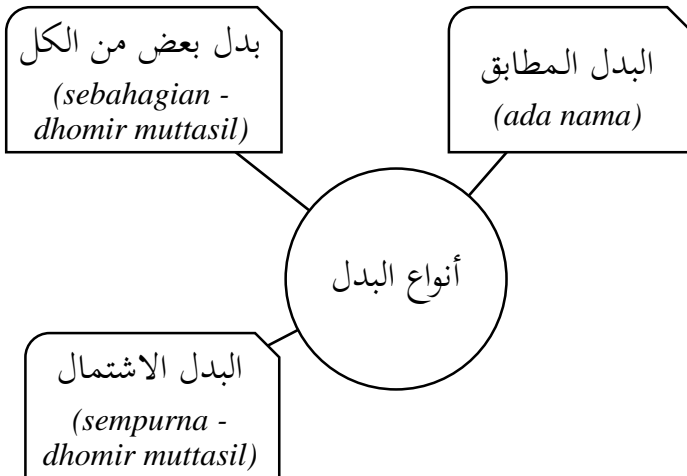
*Qowaid Arabiah*  
**TINGKATAN 5**



## البدل

الكلمة الأولى تسمى "البدل" وهو المقصود بالحكم. والتي قبلها يسمى "المبدل منه" ويتبع البدل المبدل منه في الإعراب

Perkataan pertama dinamakan البدل yang membawa maksud dan sebelumnya dinamakan المبدل منه dan المبدل mengikut منه dalam 'irab



أنواع البدل : jenis-jenis badal (gantian)

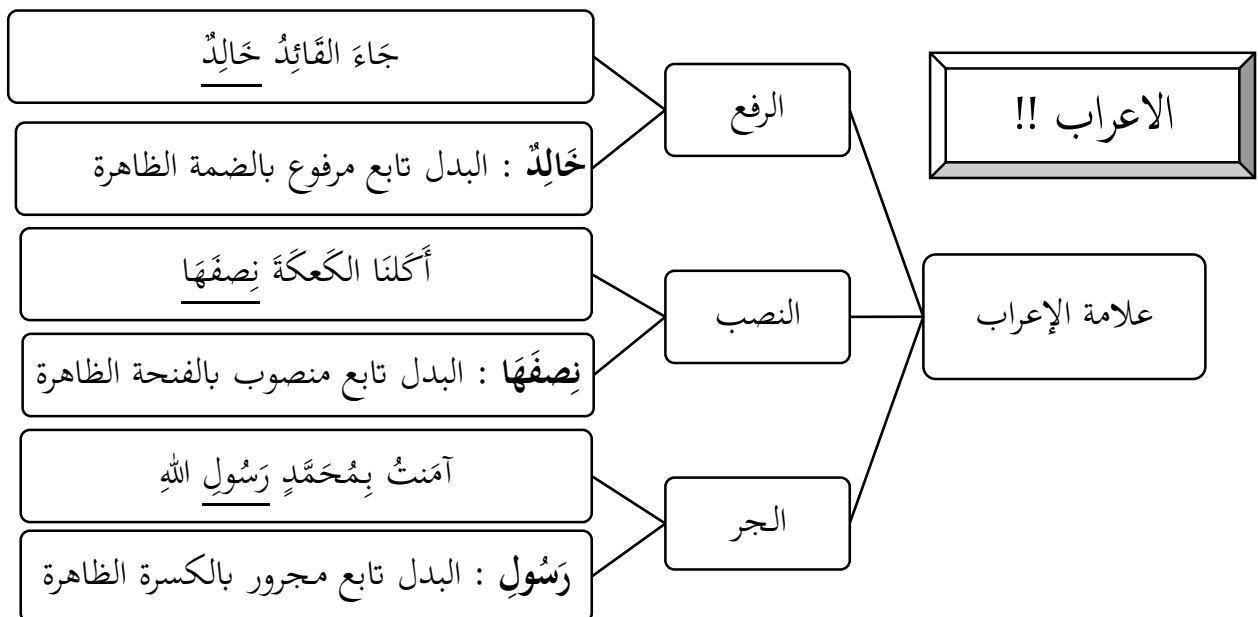
### NOTA PENTING !!

بدل بعض dan بدل الاشمال من الكل :  
bagi بدل بعض من الكل merupakan sebahagian daripada suatu perkataan.

Contoh, saya makan buah itu **separuh**. Maka itu adalah makna sebahagian. Kalau, saya makan buah itu **semua**. itu adalah بدل الاشمال

نماذج الأسئلة :

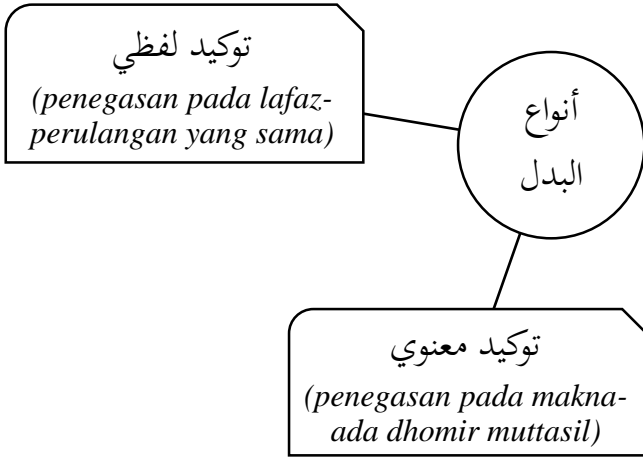
البدل	المبدل منه	الجملة
حَالِدٌ	القَائِدُ	جَاءَ القَائِدُ حَالِدٌ
رَسُولِ اللّهِ	مُحَمَّدٍ	آمَنْتُ بِمُحَمَّدٍ رَسُولِ اللّهِ
نِصْفَهَا	الكعكة	أَكَلْنَا الكعكةَ نِصْفَهَا



التوكيد

التوكيد وهو يذكر لإزالة الشك والوهم  
 taukid (penegasan) adalah untuk menghilangkan keraguan dan kecurigaan

أنواع التوكيد : jenis-jenis taukid (penegasan)

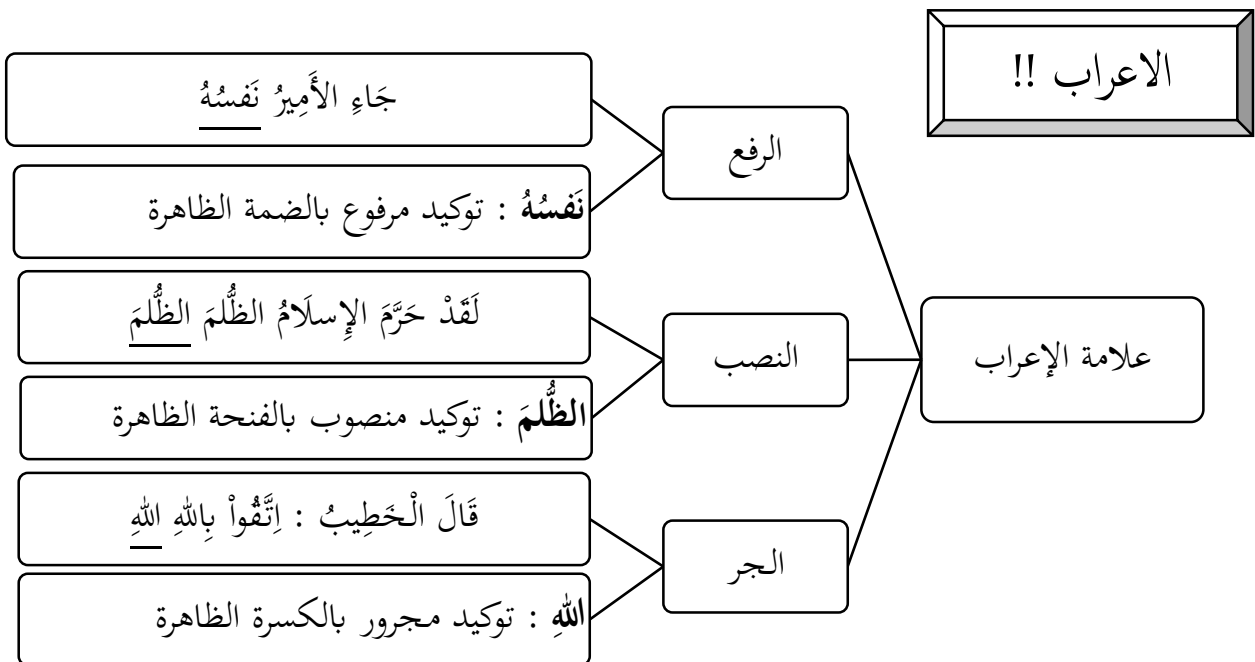


**NOTA PENTING !!**

Anda perlu bezakan di antara المؤكد dan التوكيد supaya senang untuk anda 'irabkan. Dalam urusan 'irab, anda hanya perlu 'irab التوكيد sahaja. anda juga perlu bezakan di antara لفظي dan معنوي. لفظي adalah perulangan perkataan yang sama, Manakala معنوي ada dhomir muttasil pada perkataan

نماذج الأسئلة :

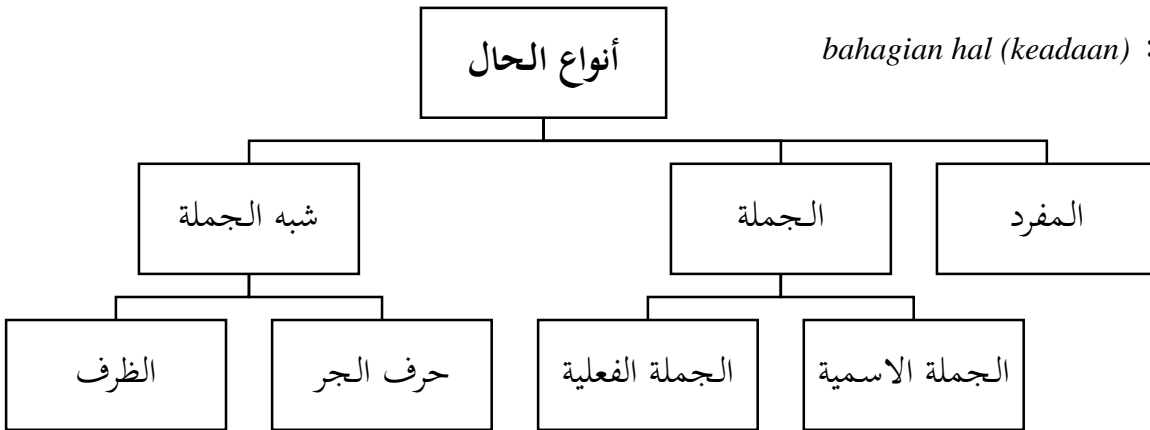
نوع التوكيد	التوكيد (٢)	المؤكد (١)	الجملة
توكيد معنوي	نَفْسُهُ	الْأَمِيرُ	جاءَ الْأَمِيرُ نَفْسُهُ
توكيد لفظي	اللَّهِ	إِتَّقُوا	قَالَ الْخَطِيبُ : إِتَّقُوا بِاللَّهِ اللَّهِ
توكيد لفظي	الظُّلْمَ	الإِسْلَامَ	لَقَدْ حَرَّمَ الإِسْلَامَ الظُّلْمَ الظُّلْمَ



الحال

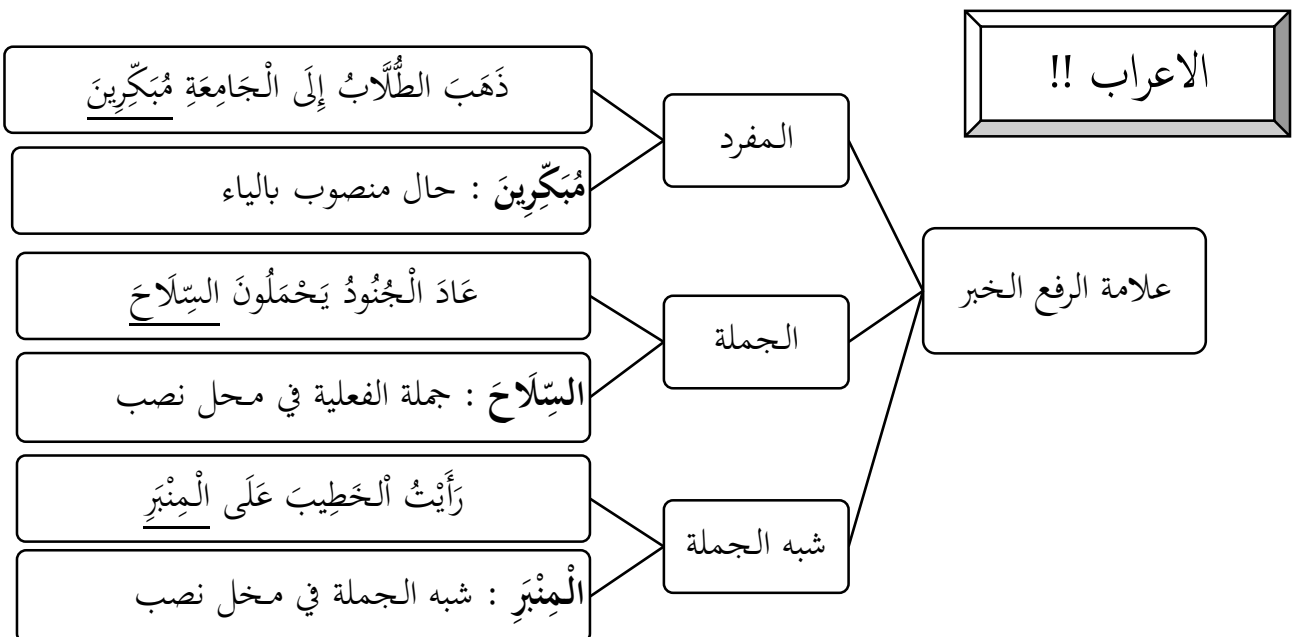
الحال : وصف هيئة صاحب الحال عند حدوث الحدث أو الوصف، ويكون الحال منصوبا  
*hal (keadaan) adalah menerangkan keadaan sesuatu yang berlaku atau keterangan/ keadaan seseorang. dan hal ini sentiasa berbaris atas (mansub)*

أنواع الحال : *bahagian hal (keadaan)*



نماذج الأسئلة :

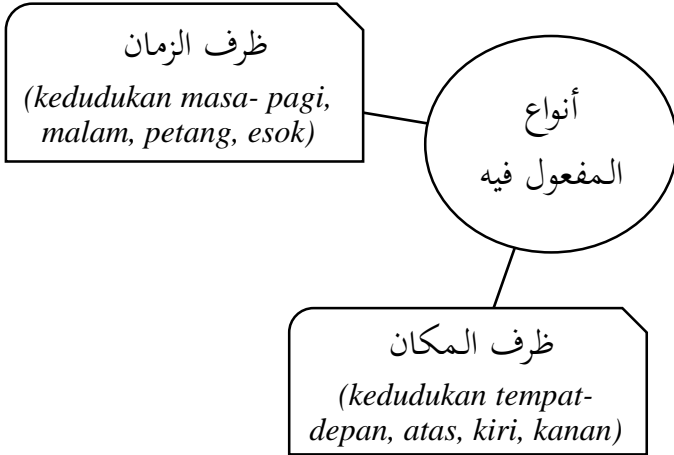
نوع الحال	الحال (٢)	صاحب الحال (١)	الجملة
مفرد	مُبَكَّرِينَ	الطُّلَّابُ	ذَهَبَ الطُّلَّابُ إِلَى الْجَامِعَةِ مُبَكَّرِينَ
الجملة الفعلية	يَحْمَلُونَ السِّلَاحَ	الْجُنُودُ	عَادَ الْجُنُودُ يَحْمَلُونَ السِّلَاحَ
شبه الجملة (الجر)	عَلَى الْمِنْبَرِ	الْحَطِيبُ	رَأَيْتُ الْحَطِيبَ عَلَى الْمِنْبَرِ



المفعول فيه

المفعول فيه أو الظرف هو اسم منصوب على تقدير (في) يذكر لبيان زمان الفعل أو مكانه  
*Maf'ul fih* atau *kedudukan* adalah kata nama berbaris atas (*mansub*) untuk menggantikan kata "di/pada" disebut untuk menerangkan waktu pembuatan atau tempatnya.

أنواع المفعول فيه: *jenis-jenis maf'ul fih (kedudukan)*

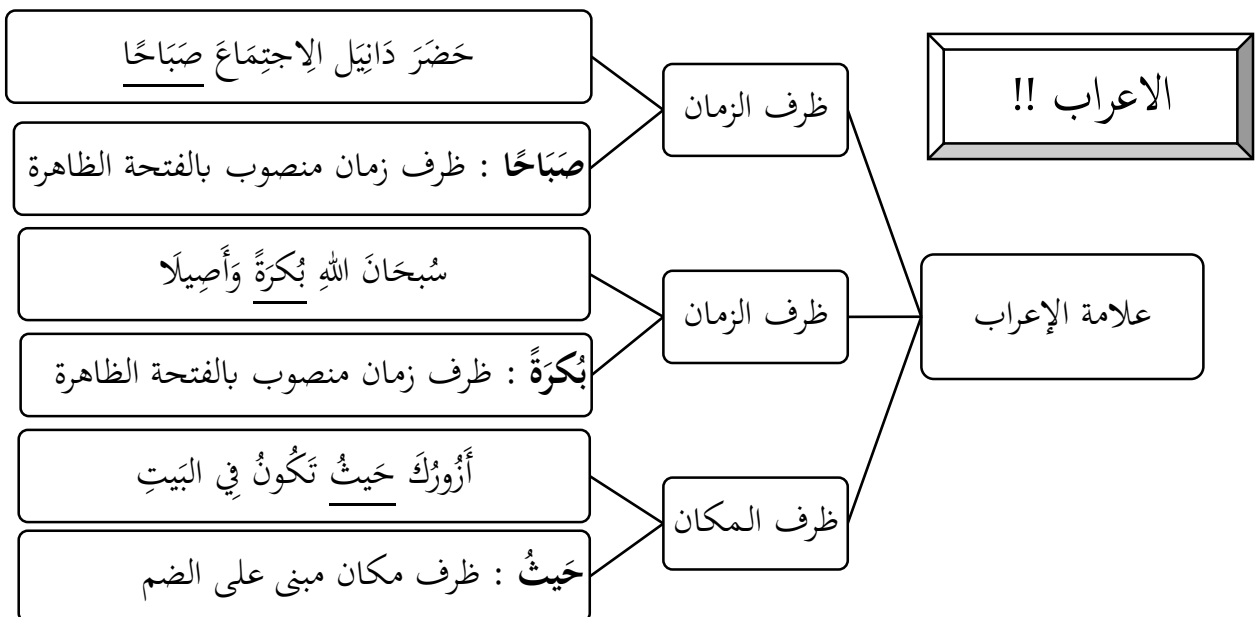


**NOTA PENTING !!**

Ketika anda mahu 'irabkan sama ada itu adalah zorof makan atau zaman. Anda perlu berhati-hati jika antara dua baris itu adalah baris selain baris atas. Maka, anda perlu meng'irabkan perkataan tersebut dengan مبني على الضم pada perkataan tersebut. Pastikan sebelumnya anda menulis antara zorof zaman atau makan

نماذج الأسئلة :

نوع ظرف	المفعول فيه	الجملة
ظرف الزمان	صَبَاحًا	حَضَرَ دَانِيْلَ الْإِجْتِمَاعِ صَبَاحًا
ظرف الزمان	بُكْرَةً	سُبْحَانَ اللَّهِ بُكْرَةً وَأَصِيلاً
ظرف المكان	حَيْثُ	أَزُورُكَ حَيْثُ تَكُونُ فِي الْبَيْتِ

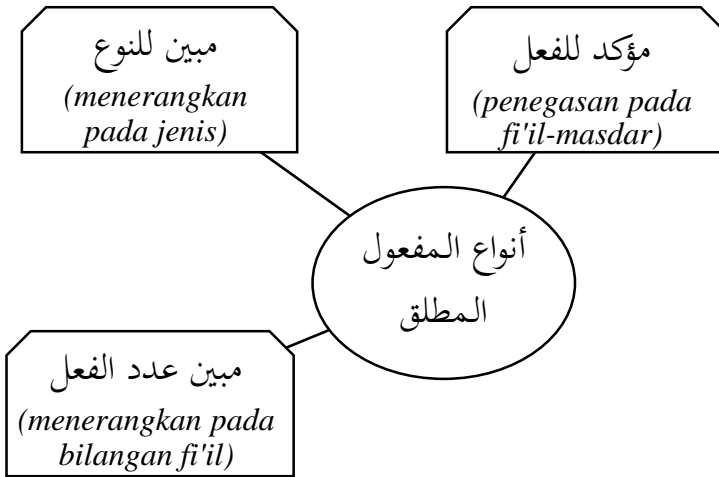


المفعول المطلق

المفعول المطلق مصدر منصوب يأتي بعد الفعل، من أجل تثبيت أو تأكيد معناه، أو بيان نوعه، أو بيان عدده

*maf'ul mutlak adalah masdar berbaris atas (mansub) yang datang selepas fi'il dalam suatu ayat, dari segi sebutannya atau penegasan makna atau menerangkan jenis atau bilangannya.*

أنواع المفعول المطلق: jenis-jenis maf'ul mutlak

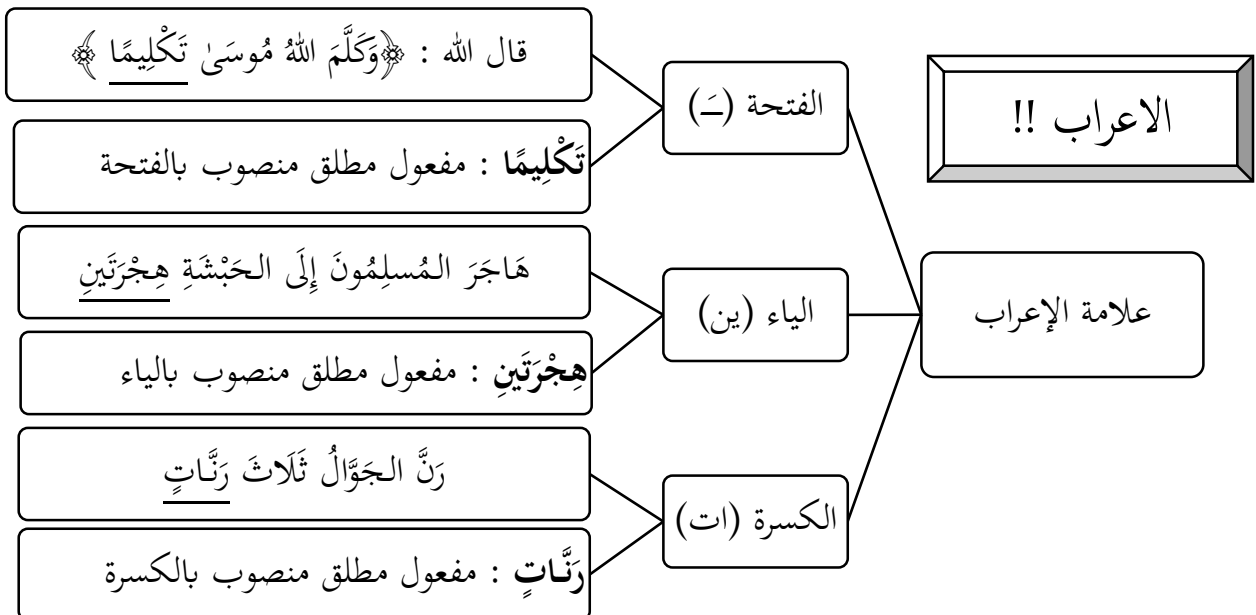


**NOTA PENTING !!**

Anda perlu mahir untuk menentukan antara jenis maf'ul mutlak supaya mudah untuk memahami maksud tersebut. Pastikan jangan terbalik antara مبيّن للنوع dan مؤكّد للفعل dalam sesuatu ayat

نماذج الأسئلة :

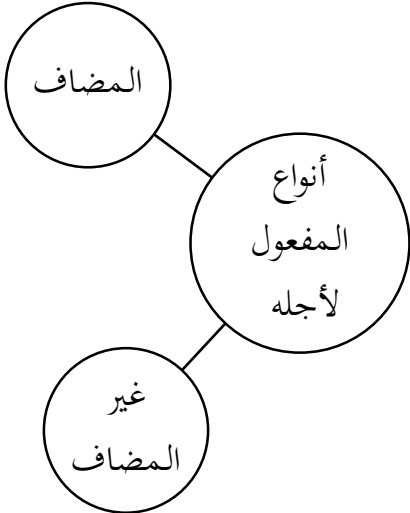
نوع	المفعول المطلق	الجملة
مؤكد للفعل	تَكْلِيمًا	قال الله : ﴿وَكَلَّمَ اللَّهُ مُوسَى تَكْلِيمًا﴾
مبين للنوع	هِجْرَتَيْنِ	هَاجَرَ الْمُسْلِمُونَ إِلَى الْحَبْشَةِ هِجْرَتَيْنِ
مبين عدد الفعل	رَنَاتٍ	رَنَّ الْجَوَّالُ ثَلَاثَ رَنَاتٍ



المفعول لأجله

المفعول لأجله هو مصدر منصوب يذكر علة (سببا) لحدث شاركه في الزمان والفاعل  
*Maf'ul li ajlih adalah masdar berbaris atas (mansub) untuk menyatakan sebab dalam sesuatu ayat dari segi masa dan perbuatannya*

أنواع المفعول لأجله : jenis-jenis maf'ul li ajlih



**NOTA PENTING !!**

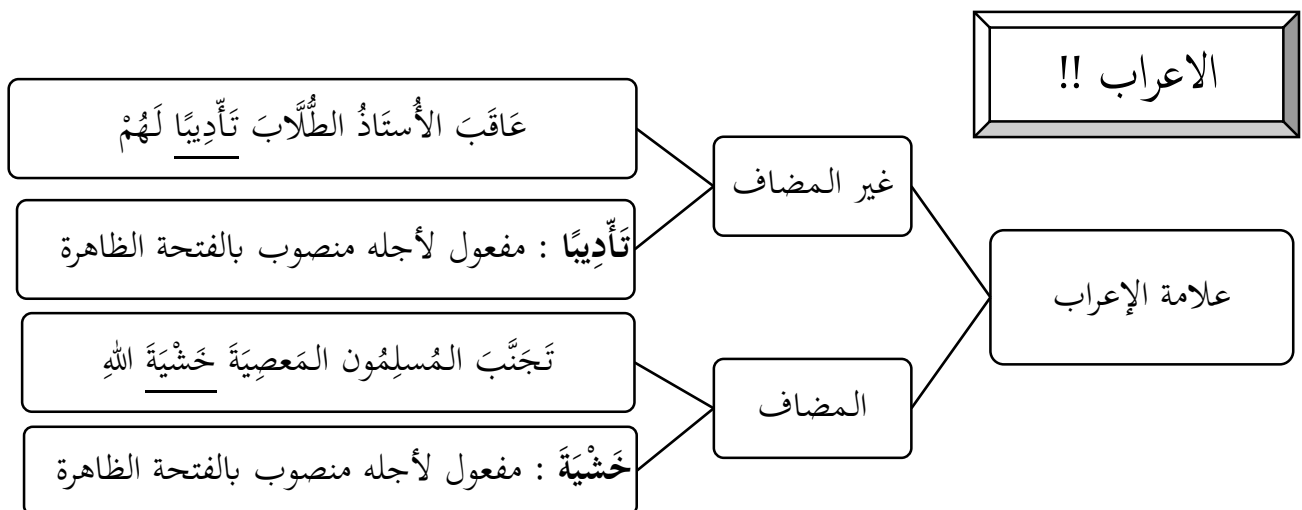
Pada bab ini, anda perlu faham bahawa dalam suatu ayat itu terdapat perkataan “untuk”. Maka, jika dijadikan soalan, dalam jawapan tersebut ada perkataan untuk. Sebagai contoh :

يَتَعَاوَنُ الْمُجْتَمَعُ تَقْوِيَةَ صِلَةِ الرَّحِمِ

*Tolong-menolong antara masyarakat untuk menguatkan ikatan silaturrahim. (apabila untuk dibuang, jadi tanwin)*

نماذج الأسئلة :

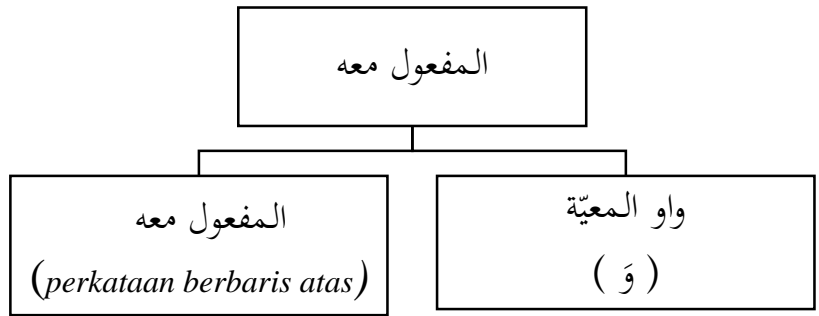
نوع المفعول لإجله	المفعول لإجله	الجملة
غير المضاف	تَأْدِيًّا	عَاقَبَ الْأُسْتَاذُ الطُّلَّابَ تَأْدِيًّا لَهُمْ
المضاف	حَشِيَّةً	تَجَنَّبَ الْمُسْلِمُونَ الْمَعْصِيَةَ حَشِيَّةً لِلَّهِ
غير المضاف	طَاعَةً	يُصَلِّي الْمَوْمِنُ طَاعَةً لِلَّهِ



المفعول معه

المفعول معه هو اسم منصوب يذكر بعد (واو) يأتي في الجملة بمعنى "مع" وتسمى (واو المعية)  
 Maf'ul ma'ah adalah kata nama berbaris atas (mansub) yang disebutkan selepas huruf waw dalam sesuatu ayat dengan dinamakan "bersama" dan dinamakan sebagai الواو المعية

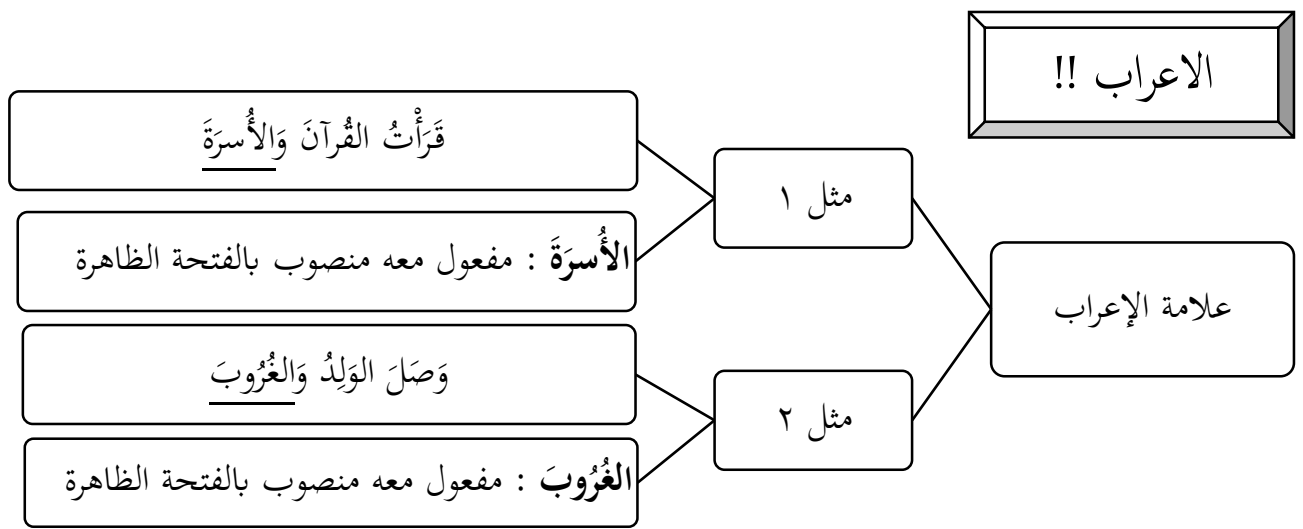
أقسام المفعول معه : bahagian maf'ul bersama



**NOTA PENTING !!**  
 Huruf waw itu ditafsirkan kepada "bersama" dan baris selepasnya adalah baris atas (mansub)

نماذج الأسئلة :

المفعول معه	المفعول لإجله	الجملة
الأُسْرَةَ	وَ	قَرَأْتُ الْقُرْآنَ وَالْأُسْرَةَ
الْعُرُوبَ	وَ	وَصَلَ الْوَلَدُ وَالْعُرُوبَ
صَلَاةَ	وَ	اسْتَيْقَطَ عَلَيَّ وَصَلَاةَ التَّهَجُّدِ

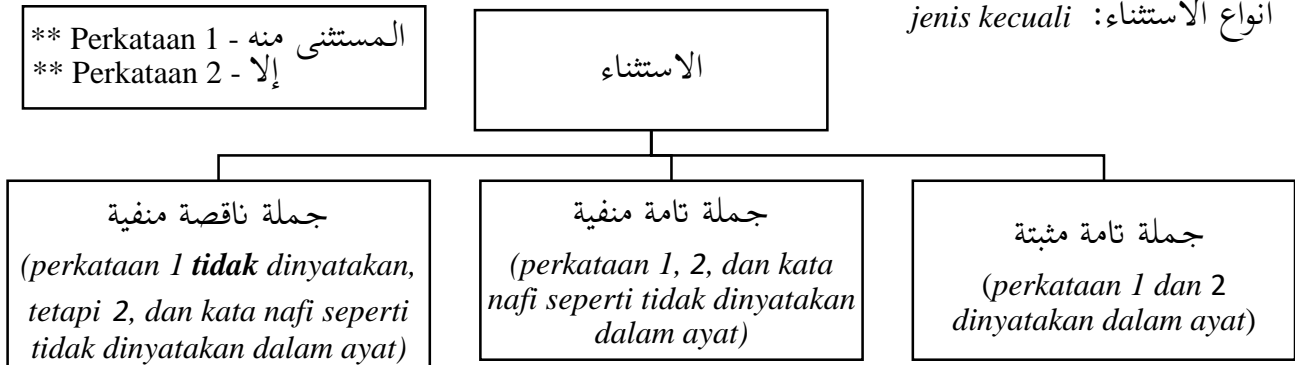


الاستثناء

الاستثناء هو إخراج الاسم الذي يقع بعد أداة الاستثناء من الحكم أو المعنى المفهوم للجملة قبل الأداة، ويسمى الاسم الذي بعد أداة الاستثناء بـ"المستثنى"، والاسم قبلها بـ"المستثنى منه".

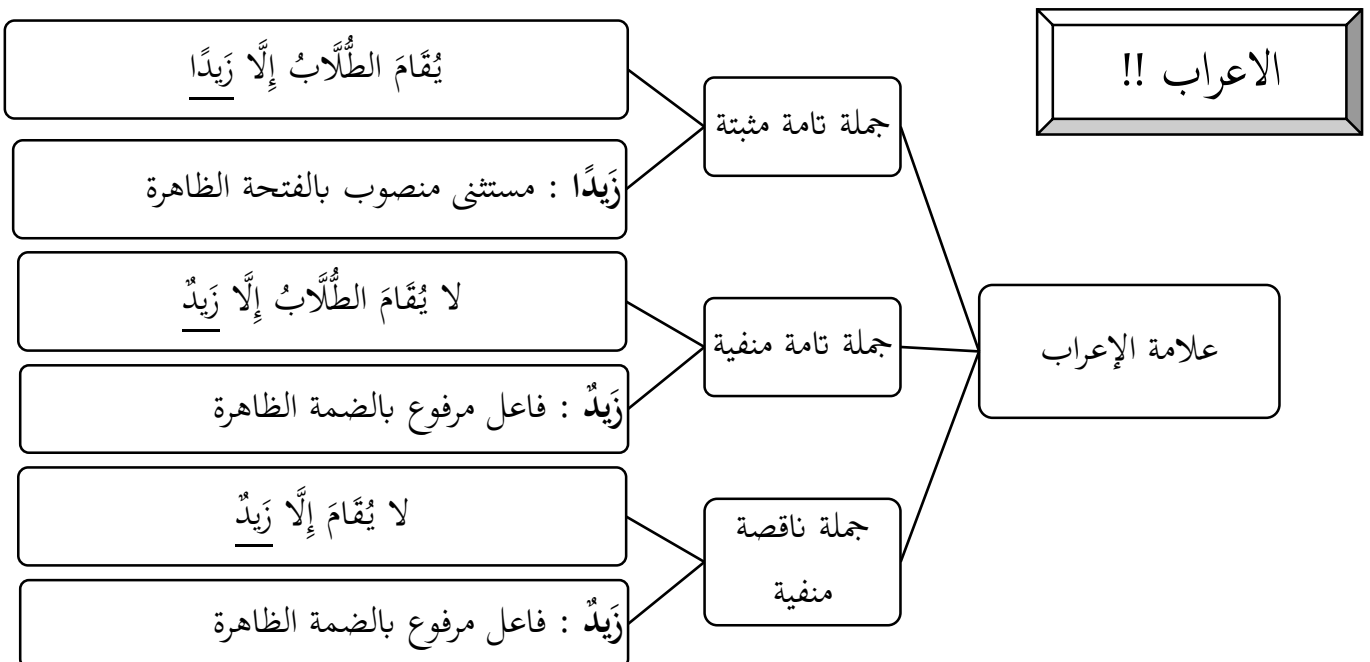
*Istisna' ialah mengeluarkan kata nama yang terletak selepas إلا daripada perkataan atau makna dalam suatu ayat sebelum إلا dan perkataan selepas إلا dipanggil المستثنى manakala perkataan selepas dipanggil منه المستثنى*

أنواع الاستثناء: *jenis kecuali*

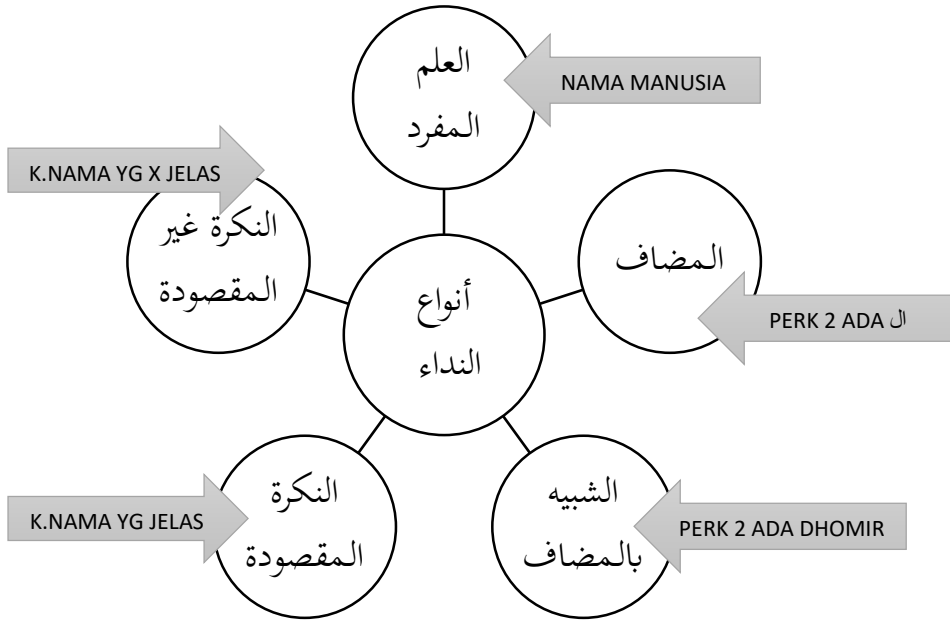


نماذج الأسئلة :

نوع	المستثنى	أداة الاستثناء	المستثنى منه	الجملة
جملة تامة مثبتة	زَيْدًا	إِلَّا	الطُّلَّابُ	يُقَامُ الطُّلَّابُ إِلَّا زَيْدًا
جملة تامة منفية	زَيْدٌ	إِلَّا	الطُّلَّابُ	لا يُقَامُ الطُّلَّابُ إِلَّا زَيْدٌ
جملة ناقصة منفية	زَيْدٌ	إِلَّا	-	لا يُقَامُ إِلَّا زَيْدٌ



النداء



أنواع النداء : jenis-jenis seruan

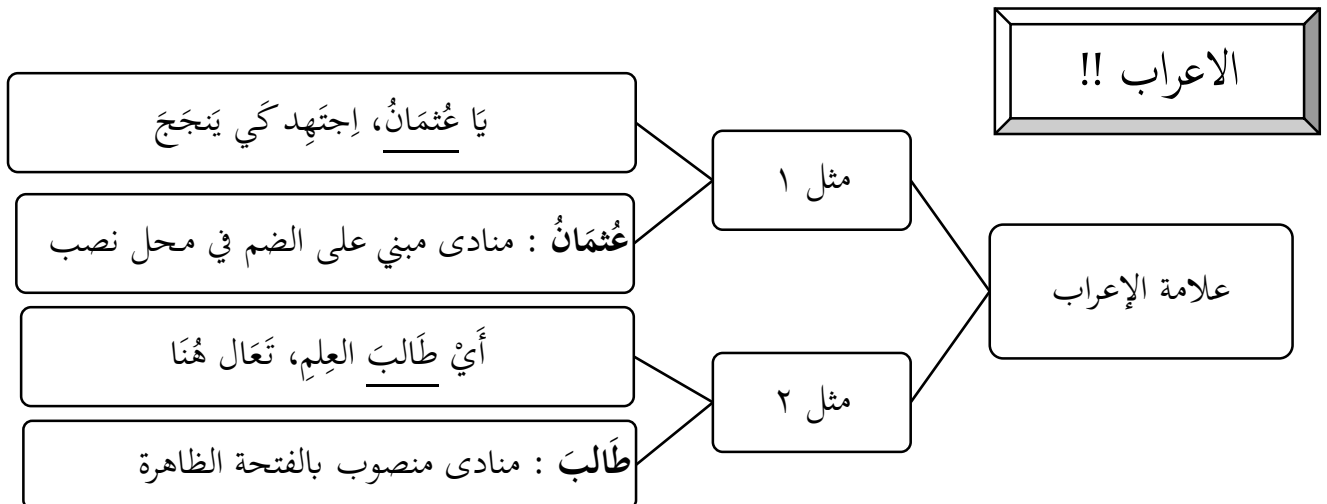
**NOTA PENTING !!**

Perbezaan antara النكرة المقصودة dan النكرة غير المقصودة adalah :

النكرة المقصودة kata nama yang jelas seperti wahai **lelaki** itu. Tetapi kalau النكرة غير المقصودة seperti wahai yang **tidur** tak jelas sama ada lelaki

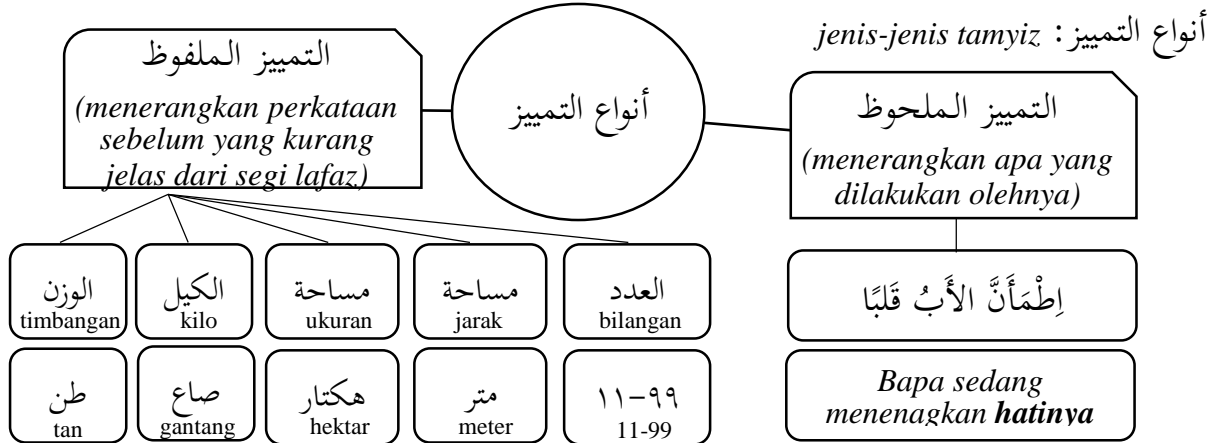
نماذج الأسئلة :

إعراب	نوع النداء	المنادى	أداة النداء	الجملة
منادى مبني	العلم المفرد	عُثْمَانُ	يَا	يَا عُثْمَانُ، اجْتَهِدْ كَيْ يَنْجَحَ
على الضم	النكرة المقصودة	رَجُلٌ	هَيَا	هَيَا رَجُلٌ، أَسْرِعْ فِي عَمَلِكَ
منادى	الشبيه بالمضاف	فَاهِمًا	يَا	يَا فَاهِمًا دَرَسَهُ، أَبَشِّرْ
منصوب	المضاف	طَالِبَ الْعِلْمِ	أَيُّ	أَيُّ طَالِبِ الْعِلْمِ، تَعَالَ هُنَا
بالفتحة	النكرة غير المقصودة	نَائِمًا	يَا	يَا نَائِمًا، اسْتَيْقِظْ مِنَ النَّوْمِ



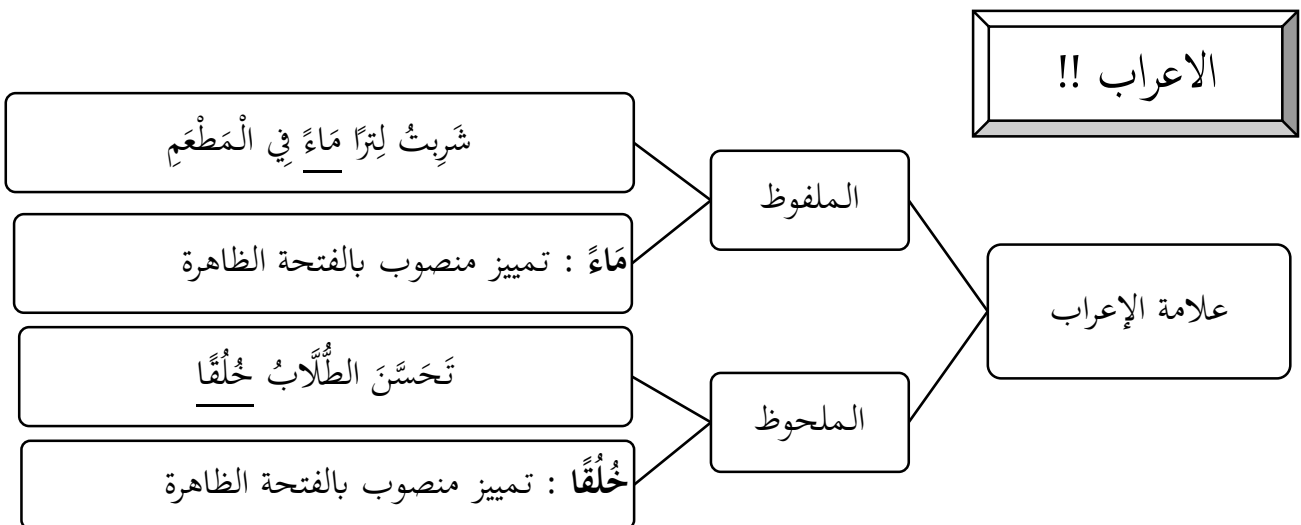
التَّمْيِيزُ

التَّمْيِيزُ هو اسم يبين المراد من كلمة أو جملة مبهمة قبله، ويأتي التَّمْيِيزُ منصوباً  
*tamyiz adalah kata nama yang menerangkan maksud daripada perkataan atau ayat yang kurang jelas sebelumnya dan tamyiz ini berbaris atas (mansub)*



نماذج الأسئلة :

نوع التَّمْيِيزُ	التَّمْيِيزُ (٢)	التَّمْيِيزُ (١)	الجملة
المملُوظُ	مَاءً	لِترًا	شَرِبْتُ لِترًا مَاءً فِي المَطْعَمِ
المملُحوظُ	حُلُقًا	الطُّلَّابُ	تَحَسَّنَ الطُّلَّابُ حُلُقًا
المملُوظُ	كِتَابًا	ثَلَاثُونَ	فِي مَكْتَبَةِ المَدْرَسَةِ ثَلَاثُونَ كِتَابًا



العدد والمعدود

BILANGAN	1	2	3-10	11	12	13-19	20-90	23-99
PENERANGAN	Mengikuti العدد والمعدود pada jenis lelaki dan perempuan		Tidak mengikuti العدد والمعدود pada lelaki dan perempuan. L: العدد P: المعدود	Mengikuti العدد والمعدود pada jenis lelaki dan perempuan	L: اثنان P: اثنا عشر مسلمة	L: العدد P: المعدود L: المعدود P: العدد	Lafaz pada bilangan seperti 20, 30 hingga 90	Tidak mengikuti العدد والمعدود dan perempuan
CONTOH	L: مسلم واحد P: سيارة عالية	L: مسلمان اثنان P: سيارتان اثنتان	L: أربع سيارات P: أربعة مسلمون	L: أحد عشر مسلماً P: إحدى عشرة مسلمة	L: اثنان عشر مسلماً P: اثنا عشر مسلمة	L: سبع عشرة مسلمة P: سبعة عشر مسلماً	L: ثلاثون مسلماً P: ثلاثون مسلمة	L: سبع وعشرون مسلمة P: سبعة وعشرون مسلماً
KEADAAN	Marfu bidhomah Mansub bifathah Majrur bikasroh	Marfu bil alif Mansub bil alif Majrur bil ya	Marfu bidhomah Mansub bifathah Majrur bikasroh	Kedua-duanya mabni 'ala fathah : مبنى على الفتحة	marfu bil alif mansub bil alif majrur bil ya معدود: mabni 'ala fathah	Kedua-duanya mabni 'ala fathah : مبنى على الفتحة	Marfu bil waw Majrur bil ya	Marfu bidhomah : Mansub bifathah : Majrur bikasroh : Mعدود: Marfu bi waw : Mansub bil ya : Mansub bil ya :
KEADAAN معدود	Murfad mu'rab (kekal 1)	Murfad musamma (kekal 2)	Murfad jama' (kekal banyak)	murfad mansub (baris atas) معدود منصوب				

